



Gemeinde Full-Reuenthal

# Rechnung 2025

# Rechnungsablage 2025

(Verwaltungsrechnung der Einwohnergemeinde und Betriebsrechnungen des Wasserwerkes, der Abwasserbeseitigung und der Abfallwirtschaft)

---

## a) Allgemeine Bemerkungen

### Einwohnergemeinde

Das Budget 2025 wurde mit einem Steuerfuss von 122 % und mit einem Aufwandüberschuss von CHF 76'200 genehmigt. Die Rechnung 2025 schliesst erfreulicherweise sehr viel besser als erwartet ab. Es resultiert ein Ertragsüberschuss von CHF 421'200.

Gegenüber dem Budget resultiert demnach ein um CHF 497'000 besseres Ergebnis (gerundete Beträge). Um CHF 363'000 höhere Steuererträge führten hauptsächlich zu diesem sehr guten Ergebnis. Bei den natürlichen Personen fielen die Steuererträge um CHF 250'000 und bei den jur. Personen um CHF 86'000 höher als erwartet aus. Weitere grössere positive Abweichung waren bei der Primarstufe (+CHF 50'000), bei den Berufsschulen (+CHF 57'000) und bei den Gemeindestrassen (+51'000) zu verzeichnen. Die grösste negative Abweichung ergab sich bei der ambulanten Krankenpflege (-CHF 55'000) und bei Industrie, Gewerbe (- CHF 81'000). Zudem liegt es in der Natur einer Rechnung, dass sie gegenüber dem Budget (bei den zahlreichen Budgetpositionen) besser abschneidet, wenn sich alle an die Vorgaben halten. Dies war auch dieses Jahr mit wenigen Ausnahmen der Fall.

Der gute Rechnungsabschluss und der Umstand, dass 2025 die Selbstfinanzierung massiv höher ausfiel als die Investitionen, führte dazu, dass die Einwohnergemeinde Full-Reuenthal das Nettovermögen nochmals erhöhen konnte.

Die Steuerausstände haben gegenüber dem extrem tiefen Vorjahreswert von 4.1 %, welcher der tiefste im ganzen Kanton war, auf 7.9 % erhöht. Damit liegt der Ausstand aber immer noch sehr deutlich unter dem Kantonsmittel von 14.6 % und noch deutlicher unter dem Bezirksmittel von 19.5 %.

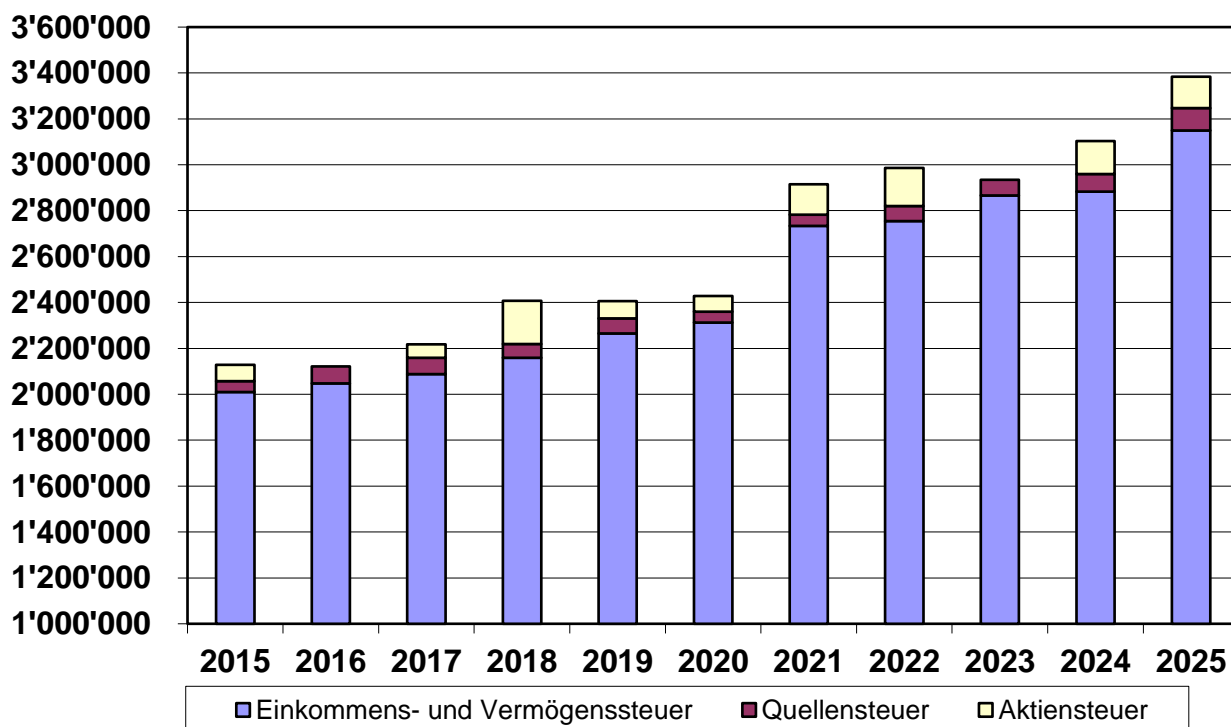
Die operativen Ergebnisse von allen Spezialfinanzierungen (Wasserwerk, Abwasserbeseitigung und Abfallwirtschaft) sind besser als budgetiert ausgefallen. Die Nettovermögen der Spezialfinanzierungen haben bei allen Werken zugenommen.

Die Einwohnergemeinde und die Spezialfinanzierungen investierten zusammen im Jahr 2025 CHF 236'900 und nahmen über die Investitionsrechnung CHF 240'400 ein. Netto wurden damit CHF 3'500 mehr eingenommen, bei einer Selbstfinanzierung von CHF 894'000.

## Eckdaten Rechnung 2025 (Einwohnergemeinde)

Eckdaten	Rechnung 2025	Budget 2025	Rechnung 2024
Steuerfuss	122%	122%	122%
Einkommens-/Vermögenssteuern	3'149'700.30	2'900'000	2'883'239.45
Quellensteuern	97'404.05	75'000	76'324.50
Aktiensteuern	136'499.70	50'000	143'535.55
Finanzausgleich ordentlich	98'000.00	98'000	102'000.00
Nettozinsertrag	-16'696.39	4'300	12'346.77
Gewinn Landverkauf/Bewertung	0.00	0	0.00
Operatives Ergebnis	421'196.30	-76'200	147'977.11
Ertragsüberschuss	421'196.30	-76'200	147'977.11
Nettoinvestitionen	59'389.55	265'000	200'502.85
Selbstfinanzierung	600'791.75	102'400	347'798.31

## Steuererträge



## Die grössten Abweichungen der Rechnung 2025 gegenüber dem Budget 2025

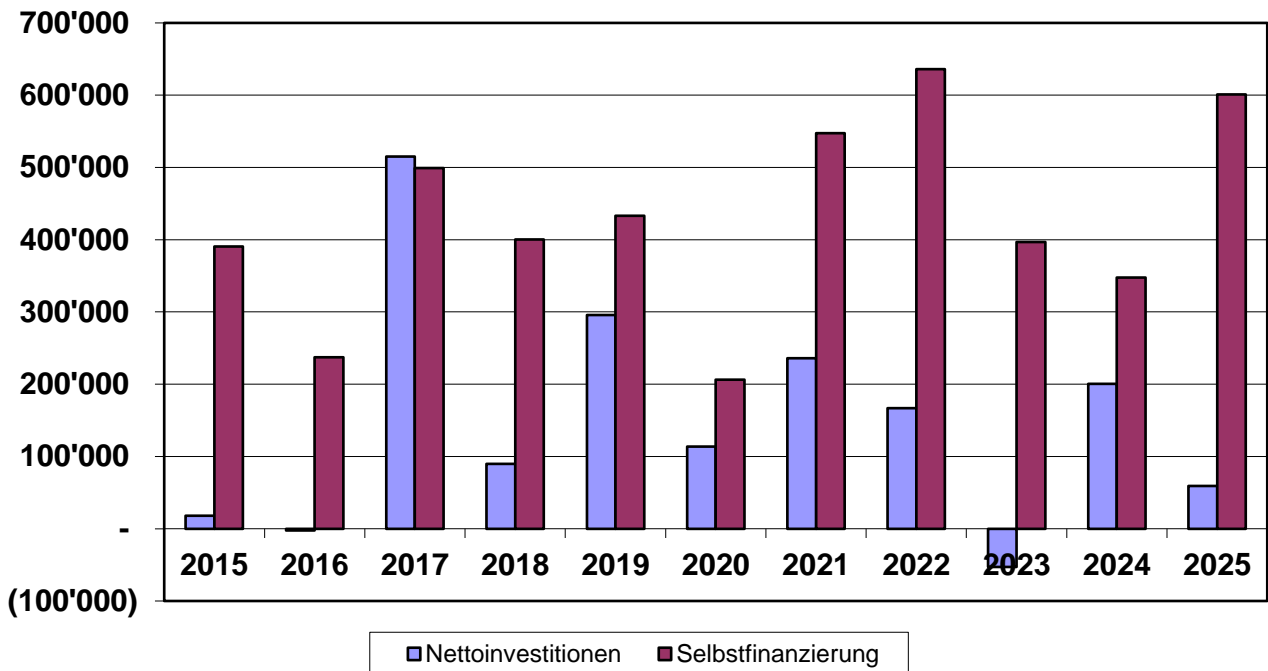
(Basis Dienststellen mit Abweichungen von über CHF 7'500, gerundete Beträge)

<b>Budget 2025</b>	<b>Aufwandüberschuss</b>	<b>-</b>	<b>CHF</b>	<b>76'200</b>
DS 0220	Allgemeine Dienste (Minderertrag)	-	CHF	16'000
DS 1500	Feuerwehr (Mehrertrag)	+	CHF	11'000
DS 1610	Militärische Verteidigung (Mehraufwand)	-	CHF	8'100
DS 2120	Primarstufe (Minderaufwand)	+	CHF	49'900
DS 2130	Oberstufe (Minderaufwand)	+	CHF	30'100
DS 2170	Schulliegenschaften (Minderaufwand)	+	CHF	37'500
DS 2300	Berufliche Grundbildung (Minderaufwand)	+	CHF	56'500
DS 3411	Schwimmbad (Minderaufwand)	+	CHF	13'500
DS 4120	Kranken- und Pflegeheime (Mehraufwand)	-	CHF	15'400
DS 4210	Ambulante Krankenpflege (Mehraufwand)	-	CHF	55'200
DS 5430	Alimentenbevorschussung (Minderaufwand)	+	CHF	19'700
DS 5450	Leistungen an Familien (Minderaufwand)	+	CHF	11'700
DS 5720	Gesetzliche wirtschaftliche Hilfe (Minderaufwand)	+	CHF	18'200
DS 5730	Asylwesen (Minderaufwand)	+	CHF	10'100
DS 6150	Gemeindestrassen (Minderaufwand)	+	CHF	50'700
DS 7900	Raumplanung (Minderaufwand)	+	CHF	8'500
DS 8500	Industrie, Gewerbe, Handel (Minderertrag)	-	CHF	80'700
DS 8710	Elektrizität (Mehrertrag)	+	CHF	8'100
DS 9100	Allgemeine Gemeindesteuern (Mehrertrag)	+	CHF	362'500
DS 9101	Sondersteuern (Minderertrag)	-	CHF	7'800
DS 9610	Zinsen (Minderertrag)	-	CHF	21'000
Diverse DS	Diverse Abweichungen (unter CHF 7'500)	+	CHF	13'600
<b>Rechnung 2025</b>	<b>Ertragsüberschuss</b>	<b>+</b>	<b>CHF</b>	<b>421'200</b>

## Vergleich Nettoaufwand Abteilungen 0 – 8

<b>Abteilung</b>	<b>RG 2025 CHF</b>	<b>RG 2025 Anteil</b>	<b>Budget 2025 CHF</b>	<b>Budget 2025 Anteil</b>	<b>Differenz + / - CHF</b>
0 Allgemeine Verwaltung	524'500	17 %	507'800	15 %	-16'700
1 Öffentliche Sicherheit	255'300	8 %	265'600	8 %	+10'300
2 Bildung	1'252'600	40 %	1'422'100	43 %	+169'500
3 Kultur, Sport, Freizeit	125'500	4 %	141'300	4 %	+15'800
4 Gesundheit	296'100	10 %	225'000	7 %	-71'100
5 Soziale Sicherheit	547'000	17 %	608'800	19 %	+61'800
6 Verkehr	132'000	4 %	188'600	6 %	+56'600
7 Umwelt, Raumordnung	33'400	1 %	42'700	1 %	+9'300
8 Volkswirtschaft	-23'500	-1 %	-95'800	-3 %	-72'300

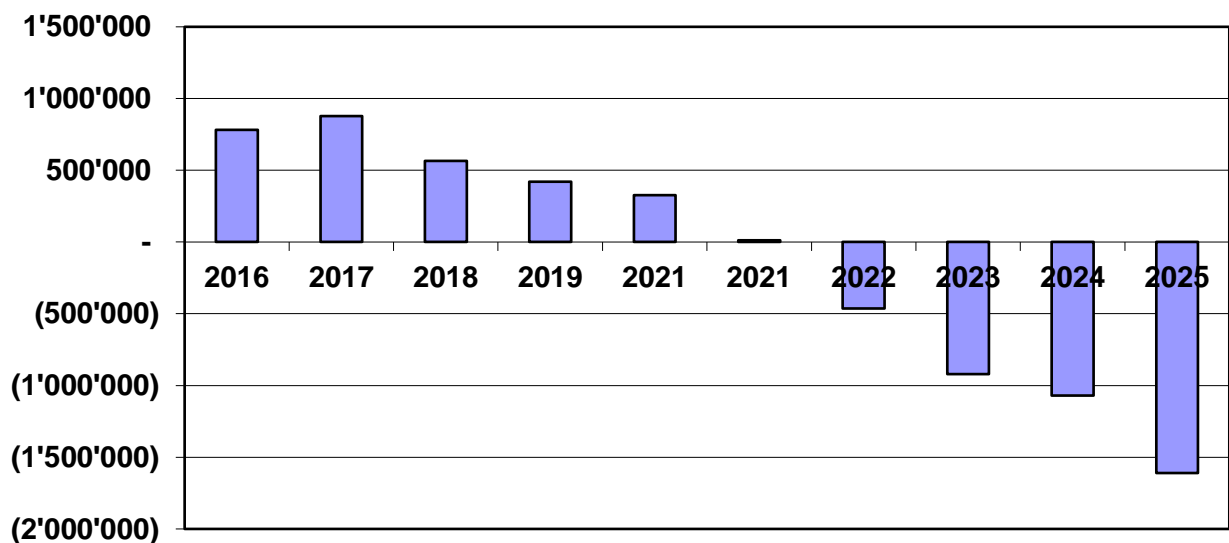
### Nettoinvestitionen / Selbstfinanzierung Einwohnergemeinde ohne Spezialfinanzierungen



Im Jahr 2025 erhöhte sich das Nettovermögen der Einwohnergemeinde von CHF 1'069'173.46 auf CHF 1'610'575.66, weil von der Selbstfinanzierung von CHF 600'791.75 nur CHF 59'389.55 für Investitionen gebraucht wurde.

Das Nettovermögen pro Einwohner beträgt CHF 1'590 (Vorjahr CHF 1'066).  
Die Nettoschuld sollte einen Wert von CHF 2'500 pro Einwohner nicht überschreiten.

### Nettoschuld (Nettovermögen) Einwohnergemeinde ohne Spezialfinanzierungen



## Spezialfinanzierungen

### Wasserwerk

Kennzahlen	Rechnung 2025 CHF	Budget 2025 CHF	Differenz CHF
Operatives Ergebnis/ Ertragsüberschuss	68'070	44'500	+ 23'570
Investitionsausgaben	24'290	215'000	+ 190'710
Investitionseinnahmen	142'170	210'000	- 67'830
Guthaben / Schuld	Rechnung 2025 CHF	Rechnung 2024 CHF	Veränderung CHF
Nettovermögen	1'551'445	1'325'634	+ 225'811

### Abwasserbeseitigung

Kennzahlen	Rechnung 2025 CHF	Budget 2025 CHF	Differenz CHF
Operatives Ergebnis/ Ertragsüberschuss	193'204	125'800	+ 67'404
Investitionsausgaben	153'230	200'000	+ 46'770
Investitionseinnahmen	98'263	90'000	+ 8'263
Guthaben / Schuld	Rechnung 2025 CHF	Rechnung 2024 CHF	Veränderung CHF
Nettovermögen	3'037'851	2'912'650	+ 125'201

### Abfallwirtschaft

Kennzahlen	Rechnung 2025 CHF	Budget 2025 CHF	Differenz CHF
Operatives Ergebnis/ Ertragsüberschuss	3'823	-2'300	+ 6'123
Guthaben / Schuld	Rechnung 2025 CHF	Rechnung 2024 CHF	Veränderung CHF
Nettovermögen	85'776	80'961	+ 4'815

## b) Erfolgsrechnung (ER)

Kommentiert werden Abweichungen gegenüber dem Budget ab ca. CHF 3'300, was rund 0,1 % des Steuerertrages entspricht, sowie Angaben zu Verzinsungen.

### 0 Allgemeine Verwaltung

**0110.3102.00** Wegen der notwendigen Ersatzwahl für die Finanzkommission im Frühling und weil bei den Gesamterneuerungswahlen im Herbst weitere Wahlgänge notwendig wurden, musste diese Budgetposition mit CHF 9'889.55 um CHF 4'889.55 überschritten werden.

**0120.3000.00** Für die Besoldung des Gemeinderates wurden mit CHF 60'906.05, CHF 4'093.95 weniger als budgetiert benötigt. Für Sitzungs- und Taggelder sowie für Kommissionen wurde weniger als erwartet benötigt.

**0120.305x.00** Mit dem neuen, ELM-fähigen Lohnprogramm wurden die Soziallasten direkt auf die jeweiligen Konten 3050.00 bis 3055.00 der Dienststellen verbucht. Budgetiert waren sie noch als Interne Verrechnung auf den jeweiligen Konten 3910.02. Dies führt zu Abweichungen in allen Dienststellen mit Löhnen auf den erwähnten Konten. Zusätzlich können sich Abweichungen ergeben, weil nun anstelle einer pauschalen (prozentualen) eine direkte Zuweisung gemacht wurde.

**0120.3132.00** Im Zusammenhang mit dem Erdfall und mit einem Beschwerdeverfahren betr. Anschlussgebühren musste der Gemeinderat die Hilfe von Anwälten in Anspruch nehmen. Der budgetierte Betrag von CHF 2'000 reichte dafür nicht aus. Es wurden CHF 4'398.90 mehr als erwartet aufgewendet.

**0120.3170.00** Die Budgetposition für Reisekosten und Spesen konnte um CHF 4'691.25 unterschritten werden. Für die Jungbürgerfeier und für die Gemeindeammännerversammlung wurden anstelle der budgetierten CHF 5'000 nur CHF 2'027.30 benötigt.

**0210.3612.00** Der Anteil von Full-Reuenthal an die gemeinsame Verwaltung beträgt CHF 518'814.50. Budgetiert war ein Betrag von CHF 519'100. Die Minderkosten von Full-Reuenthal betragen damit insgesamt CHF 285.50, womit eine Punktlandung erzielt werden konnte. Die Kostenanteile an der gemeinsamen Verwaltung werden auf die Konten 0210.3612.00 (42 %), 0220.3612.00 (36 %), 1400.3612.00 (9 %) und 5790.3612.00 (13 %) verbucht. Die gemeinsame Verwaltung (Leibstadt und Full-Reuenthal zusammen) schloss gegenüber dem Budget zusammen um CHF 4'578.35 besser als erwartet ab. Die Abweichung gegenüber dem Budget ist nur gering. Die Kosten der gemeinsamen Verwaltung werden gemäss Gemeindevertrag unter den beiden Gemeinden aufgeteilt (15 % zu gleichen Teilen und 85 % nach Einwohnerzahl). Auf diesem Konto ergibt sich eine positive Abweichung von CHF 97.90.

**0220.3132.00** Gegenüber den Vorjahren hat der Aufwand für Honorare der externen Fachexperten für das Bauwesen massiv abgenommen. Es wurden lediglich CHF 39'019.25 benötigt, was CHF 10'980.75 weniger als budgetiert ist und gar CHF 22'730.80 weniger als im Vorjahr ausmacht. Offensichtlich wurde weniger gebaut als in den Vorjahren. Dies macht sich auch auf der Einnahmeseite bei den Baubewilligungsgebühren (siehe 0220.4210.00) bemerkbar.

**0220.4210.00** Wegen der geringeren Bautätigkeit erreichten die Baubewilligungsgebühren mit CHF 30'707.80 den budgetierten Betrag von CHF 60'000 bei weitem nicht. Es ergab sich eine Abweichung von CHF 29'292.20 gegenüber dem Budget und gar von CHF 47'696.60 gegenüber dem Vorjahr. Siehe dazu auch Konto 0220.3132.00.

## **1 Öffentliche Ordnung und Sicherheit, Verteidigung**

**1110.3612.00** Der Beitrag an die Regionalpolizei Zurzibiet kam um CHF 5'734 geringer als budgetiert zu stehen. Gegenüber dem Vorjahr ergibt sich ein kleiner Mehraufwand von CHF 275. Eine Begründung für die Minderkosten liegt zum Zeitpunkt des Rechnungsabschlusses von der buchführenden Gemeinde Klingnau noch nicht vor.

**1400.4210.00** Zahlreiche Einbürgerungen führten dazu, dass die budgetierten Erträge mit CHF 7'770 um CHF 5'270 übertroffen wurden.

**1500.3612.00** Der Beitrag an die Regionale Feuerwehr Leibstadt fiel mit CHF 62'535.20 um CHF 5'064.80 geringer als budgetiert aus. Für die drei beteiligten Gemeinden Full-Reuenthal, Schwaderloch und Leibstadt resultierte im Jahr 2025 insgesamt ein Minderaufwand von CHF 17'556.62 gegenüber dem Budget. Minderkosten beim Sold, bei den Kurskosten sowie höhere Rückerstattungen führten trotz Mehraufwand bei den Dienstkleidern zu diesem erfreulichen Resultat.

**1500.4200.00** Der Feuerwehrpflichtersatz übertraf die Erwartungen mit CHF 26'042.20 um CHF 6'042.20. Auch gegenüber dem Vorjahr erhöhte sich der Ertrag um CHF 1'137.

**1610.3144.00** Die Hochblende erfüllte die Sicherheitsvorschriften nicht mehr und musste dringend ersetzt werden. Die Kosten von CHF 18'681.85 waren nicht budgetiert und führten dazu, dass dieses Konto um CHF 17'260 überschritten werden musste. An den Kosten beteiligt sich die Gemeinde Klingnau gemäss Vertrag mit der Hälfte.

**1610.3511.00** Die Einlage in den Scheibenfonds ergibt sich aus dem Schussgeld, den Standbenützungsgebühren, dem Hülsenverkauf sowie dem Ertrag aus der Schützenstube. Dieses Jahr konnten CHF 5'057.20 eingelegt werden.

**1610.4511.00** Wie budgetiert konnte für den Unterhalt des Kugelfangs ein Betrag von CHF 7'900.15 aus dem Scheibenfonds entnommen werden.

**1610.4612.00** Aufgrund des Vertrages mit der Gemeinde Klingnau über die Nutzung der Schiessanlage werden die anfallenden Kosten zu gleichen Teilen von den beiden Gemeinden getragen. Der hälftige Anteil der Gemeinde Klingnau beläuft sich auf CHF 28'589.95. Wegen der Hochblende (siehe Konto 1610.3144.00) ist der Beitrag um CHF 7'889.95 höher als erwartet ausgefallen.

**1620.4501.00** Der Restbetrag des Fonds Ersatzbeiträge wurde dieses Jahr weisungsgemäss an den Kanton abgeliefert. Damit entfallen auch die Entnahmen aus diesem Fonds. Künftig kann die Regionale Zivilschutzorganisation die Entnahmen direkt via Kanton tätigen, wodurch unsere Beiträge an die ZSO entsprechend tiefer ausfallen sollten.

## 2 Bildung

- 2110.3631.00** Der Besoldungskostenanteil 2025 für den Kindergarten bewegte sich mit CHF 107'938 im Budgetrahmen. Für das Jahr 2024 ergab sich noch eine nicht budgetierte Nachzahlung von CHF 6'045.30.
- 2120.3612.00** Das Schulgeld der beiden Gemeinden wurde mit CHF 410'500 budgetiert. Verrechnet wurden lediglich CHF 321'459.15. Gegenüber dem Budget mussten die beiden Gemeinden CHF 89'040.85 weniger Schulgelder bezahlen. Der Hauptgrund für die grosse positive Abweichung liegt bei der Schulsozialarbeit, weil die Stelle nicht besetzt werden konnte. Der Anteil von Leibstadt betrug CHF 189'018 (Minderaufwand CHF 45'782) und der Anteil von Full-Reuenthal betrug CHF 132'441.15 (Minderaufwand CHF 43'258.85). Die Verrechnung erfolgte aufgrund der Schülerzahlen zu Beginn des Schuljahres 2025/26 (Leibstadt 147 Schüler, Full-Reuenthal 103 Schüler).
- 2120.3631.00** Der Besoldungskostenanteil 2025 für die Primarschule bewegte sich mit CHF 263'528 im Budgetrahmen. Für das Jahr 2024 ergab sich noch eine nicht budgetierte Rückzahlung von CHF 5'343.10.
- 2130.3612.00** Die Schulgelder für den auswärtigen Oberstufenbesuch fielen mit CHF 188'500 um CHF 26'500 tiefer als budgetiert aus. Das Schulgeld für einen Oberstufenschüler kommt an der Kreisschule Oski auf CHF 6'500 zu stehen.
- 2170.3111.00** Der notwendige Ersatz einer Leiter, eines Feuerlöschers und eines Staub- und Wassersaugers von insgesamt CHF 3'121 waren nicht budgetiert.
- 2170.3120.00** Für Heizöl wurden CHF 20'547.65 (Vorjahr CHF 21'256.70) ausgegeben. Für Strom, Wasser, Abwasser und Abfall wurden CHF 18'086.55 (Vorjahr CHF 20'020.05) aufgewendet. Es ergibt sich damit eine Kostenunterschreitung von zusammen CHF 6'365.80 auf diesem Konto. Bei der Erstellung des Budgets rechneten wir mit höheren Kosten, insbesondere beim Öl.
- 2170.3132.00** Um eine solide Schulraumplanung (Sanierung/Umbau/Neubau Schulhaus) einzuleiten, musste ein externer Spezialist beigezogen werden. Die Begleitung kam auf CHF 9'508.75 zu stehen. Budgetiert waren CHF 25'000. Da inzwischen ein separater Projektierungskredit bewilligt wurde, konnte dieses Konto um CHF 15'491.25 unterschritten werden.
- 2170.3144.00** Für den Unterhalt der Schulliegenschaften waren CHF 40'900 vorgesehen. Gebraucht wurden nur CHF 26'387.40. Das Konto wurde um CHF 14'512.60 unterschritten, nachdem es im Vorjahr wegen dem ausgefallenen Boiler noch um CHF 15'296.50 überschritten werden musste. Die bevorstehende Sanierung mag ein Grund sein, dass nur das Nötigste gemacht wurde.
- 2170.3612.04** Die Gemeindeanteile an den Technischen Betrieben betragen insgesamt CHF 835'059.72. Budgetiert waren CHF 826'700. Die negative Abweichung beträgt damit CHF 8'359.72. Der Mehraufwand bei den Soziallasten und beim Maschinenunterhalt konnte nicht ganz durch einen Buchgewinn aus einem Fahrzeugverkauf aufgefangen werden. Unter den beiden Gemeinden werden die Kosten gemäss Gemeindevertrag verteilt (10 % zu gleichen Teilen und 90 % nach produktiven Stunden). Innerhalb der verschiedenen Dienststellen der Gemeinden kommt der identische Schlüssel (nach produktiven Stunden) zur Anwendung. Der Anteil der Gemeinde Full-Reuenthal beträgt CHF 253'440 (Budget CHF 250'900). Somit resultiert für Full-Reuenthal ein Kostenüber-

schreitungsanteil von CHF 2'540. Da in der Dienststelle 2170 der grösste Kostenblock für die Technischen Betriebe verbucht wird, entstand hier auch die grösste negative Abweichung mit einem Anteil von lediglich CHF 1'497.35.

**2300.3631.00** Der Beitrag an die Kantonalen Berufsschulen lag mit CHF 21'694.50 um CHF 53'305.50 unter dem Budget und auch um CHF 51'686.50 unter dem Vorjahr. Im Vorjahr wurden uns 16 Lernende verrechnet, dieses Jahr waren es lediglich 6 Lernende. Die Anzahl der Lernenden ist nur schwer abzuschätzen. Eine derart grosse Abweichung ist schon erstaunlich, nachdem in den Vorjahren die Schulgelder jeweils zwischen CHF 73'000 und CHF 86'000 ausmachten. Allenfalls verzögerte sich eine Rechnungsstellung einer Kantonalen Schule.

### 3 Kultur, Sport und Freizeit

**3411.generell** Die Dienststelle Schwimmbad verzeichnete einen Nettoaufwand von CHF 68'032.12. Dies sind CHF 13'467.88 weniger als budgetiert und CHF 2'524.62 weniger als im Vorjahr.

**3411.3010.00** Die Löhne für die Bademeister fielen mit CHF 20'896.45 um CHF 3'403.55 geringer aus, als budgetiert war, aber ähnlich hoch wie im Vorjahr.

### 4 Gesundheit

**4120.3631.00** Die Beiträge an die Restkosten der stationären Pflegefinanzierung betrugen CHF 117'042.70. Die Summe lag damit um CHF 12'042.70 über dem Budget und auch um CHF 22'650.70 über dem Vorjahresbetrag. Die Beiträge steigen stetig an, sind jedoch stark abhängig von der Anzahl Pflegefälle und der benötigten Pflegestufe der Klienten.

**4120.3635.00** Der Jahrelange Streit um die Übernahme der Kosten für Pflegematerialien (Mittel und Gegenstände oder MiGeL) aus den Jahren 2015 bis 2017 konnte mittels eines Vergleichs zwischen den Krankenversicherern und den Aargauer Gemeinden beigelegt werden. Unser Kostenanteil beträgt CHF 3'275.35. Dieser Betrag war nicht budgetiert.

**4210.3631.00** Die Pflegekosten für die ambulante Pflege (ausserhalb der örtlichen Spitex) sind mit CHF 20'676.45 erneut höher als budgetiert ausgefallen. Die Abweichung beträgt CHF 15'676.45. Auch hier war gegenüber dem Vorjahr eine Zunahme von 7'492.80 zu verzeichnen.

**4210.3636.01** Die Beiträge an die Spitex betrugen CHF 145'426.05 und liegen damit um CHF 39'426.05 über dem Budget. Für den ordentlichen Spitex-Betrieb waren CHF 97'000 budgetiert, gebraucht wurden CHF 138'474.40. Für das Jahr 2024 ergab sich bei der Spitex ein Defizitanteil von CHF 41'427.15. Für die Leistungen der Pro Senectute und der Palliative Spitex waren CHF 9'000 budgetiert, gebraucht wurden CHF 6'951.65.

## 5 Soziale Sicherheit

- 5430.3637.00** Unser einziger Bevorschussungsfall entfiel infolge Wegzug im Februar 2025. Deshalb konnte der budgetierte Betrag von CHF 23'500 mit einer bevorschussten Summe von CHF 4'032 um CHF 19'468 unterschritten werden.
- 5450.3637.01** Für die einkommensabhängigen Subventionen der Kinderbetreuung erwarteten wir einen Anstieg von CHF 15'000 auf CHF 30'000. Dieser ist nicht eingetreten, weshalb das Budget mit einem effektiven Betrag von CHF 15'850.65 um CHF 14'149.35 unterschritten werden konnte.
- 5720.3637.00** Bei der Materiellen Hilfe (Sozialhilfe) wurden CHF 151'832.05 (Vorjahr CHF 114'762.65) aufgewendet. Gegenüber dem Budget von CHF 150'000 ergab sich damit lediglich ein geringer Mehrbetrag von CHF 1'832.05. Gegenüber dem Vorjahr fiel der Aufwand um CHF 37'069.40 höher aus. Es waren 6 Fälle (Vorjahr 5) mit einem Aufwand zu verzeichnen. Davon waren zwei Fälle sehr kostenintensiv.
- 5720.4260.00** Die Rückerstattungen der Materiellen Hilfe fielen mit CHF 30'297.55 um CHF 20'297.55 höher als budgetiert aus. In insgesamt 3 Fällen (Vorjahr 3) kam es zu Rückerstattungen, einer machte den Grossteil davon aus.
- 5730.3160.00** Zur Unterbringung der uns zugewiesenen Flüchtlinge mussten 2 Wohnungen angemietet werden. Gegenüber dem Budget entstand ein Mehraufwand von CHF 4'252.45, weil höhere Nebenkosten als ursprünglich angenommen anfielen.
- 5730.3637.00** Für die Asylbewerber und Flüchtlinge mussten insgesamt CHF 34'871.70 aufgewendet werden. Dies sind CHF 15'128.30 weniger als budgetiert. Gegenüber dem Vorjahr sind die Kosten fast identisch.
- 5730.4260.00** Hier werden die Rückerstattungen der oben erwähnten Anspruchsgruppe verbucht. Es wurden CHF 8'343.15 weniger als erwartet zurückbezahlt.
- 5730.4610.00** Vom Bund wurden im Rechnungsjahr CHF 82'528.60 (Budget CHF 75'000) an Rückerstattungen vereinnahmt. Darin enthalten sind auch Verwaltungspauschalen von insgesamt CHF 13'645. Der Aufwand des Sozialdienstes ist dagegen in der Dienststelle 5790 verbucht. Die Rückerstattungen erfolgen mit Verzögerung, weshalb der Ertrag teilweise für den Vorjahresaufwand verbucht werden konnte und ein Teil des diesjährigen Aufwandes erst 2026 zurückerstattet wird. Diese Verzögerung kann auch dazu führen, dass der Ertrag höher ausfallen kann als der Aufwand.
- 5790.3631.00** Die Restkosten für Sonderschulung, Heime und Werkstätten fiel mit CHF 267'651.90 um CHF 1'651.90 höher als vom Kanton prognostiziert aus.
- 5790.3637.00** Die empfohlene Rückstellung für die durch die Gemeinden zu übernehmenden Verlustscheine der Krankenkassen konnten aufgrund der aktuellen Zahlen für 2025 mit CHF 2'500 beibehalten werden. Die Rückstellung für das Jahr 2021 von CHF 6'478.70 konnte hingegen aufgelöst werden. Die Abrechnung konnte fast vollständig durch eine Entnahme aus den vorhandenen Rückstellungen getätigt werden. Schlussendlich ergab sich ein negativer Aufwand von CHF 2'755.50, anstelle des budgetierten Aufwandes von CHF 2'500, womit das Ergebnis um CHF 5'255.50 besser ausfiel.
- 5920.3632.00** An die Gemeinde Blatten VS wurde infolge des Bergsturzes eine Spende von CHF 3'000 geleistet.

## 6 Verkehr und Nachrichtenübermittlung

- 6150.3132.00** Die budgetierten CHF 20'000 für die Projektierung des Einlenkers Industrieareal und die Erarbeitung eines Strassenreglements und Zustandsanalyse wurden nicht beansprucht.
- 6150.3141.00** Auch die budgetierten CHF 20'000 für den Strassenunterhalt wurden lediglich mit CHF 189.20 beansprucht, weshalb eine Kreditunterschreitung von CHF 19'810.80 resultierte.
- 6150.3141.01** Auch für den Unterhalt der Strassenbeleuchtung wurden die budgetierten Mittel von CHF 5'000 nicht beansprucht.
- 6220.3634.00** Die Angebotserweiterung (zusätzliche Postautokurse) des öffentlichen Verkehrs kommt erst ab dem Jahr 2026 zur Anwendung, weshalb der budgetierte Betrag von CHF 3'700 nicht benötigt wurde.

## 7 Umweltschutz und Raumordnung

- 7101.3132.00** In den budgetierten CHF 30'000 waren auch CHF 15'500 für die generelle Wasserversorgungsplanung (GWP) enthalten. Weil diese bereits 2024 abgeschlossen werden konnte, wurden diese Mittel nicht benötigt. Dies erklärt grösstenteils die Budgetunterschreitung von CHF 18'733 auf diesem Konto.
- 7101.3143.00** Für den Unterhalt des Wasserleitungsnetzes waren CHF 30'000 budgetiert. Gebraucht wurden nur CHF 18'871.60, somit CHF 11'128.40 weniger. Es waren lediglich ein Wasserleitungsbruch zu verzeichnen und ein neuer Hydrant musste gesetzt werden. In den Vorjahren waren oft mehrere Wasserleitungsbrüche zu beklagen.
- 7101.4240.00** Die Wasserzinsen sind mit CHF 159'700.95 um CHF 15'299.05 geringer als budgetiert ausgefallen. Gegenüber dem Vorjahr sind die Erträge jedoch um CHF 7'029.15 gestiegen.
- 7101.4409.01** Die Verzinsung des Nettovermögens des Wasserwerkes von CHF 1'325'634.13 per 1.1.2025 zu 0.5 % ergab einen Zinsertrag von CHF 6'628 (Gegenkonto 9610.3409.01).
- 7101.9010.00** Das Wasserwerk schliesst mit einem Ertragsüberschuss von CHF 68'070.42 ab. Gegenüber dem Budget (CHF 44'500) ist das Ergebnis um CHF 23'570.42 besser ausgefallen. Hauptsächlich wegen den geringeren Honorar- und Unterhaltskosten, trotz geringeren Wassererträgen.
- 7201.3120.00** Die Stromkosten für die Abwasseranlagen fielen mit CHF 15'629.22 etwas geringer als im Vorjahr (CHF 18'697.30) aus, lagen jedoch um CHF 5'629.22 über dem Budget.
- 7201.3132.00** Budgetiert waren Ingenieurhonorare für die Katasternachführung CHF 12'000 sowie für Reglementsanpassungen CHF 5'000 und für die Vorbereitungsarbeiten für das GEP 2 CHF 10'000. Gebraucht wurden CHF 22'351.90, womit sich eine Kreditunterschreitung von CHF 4'648.10 ergibt. Für Reglementsanpassungen und Nachführungen wurde weniger als erwartet benötigt.

- 7201.3143.00** In der Budgetsumme von CHF 40'000 waren CHF 30'000 für die Leistungserhöhung des Abwasserpumpwerks enthalten. Weil ein grosser Teil der Leistungserhöhung bereits 2024 verrechnet wurde, wurden diese Mittel nicht benötigt oder fallen erst später an. Es resultiert eine Budgetunterschreitung von CHF 27'805.10.
- 7201.3151.00** Für den Unterhalt der Abwasserpumpen wurden mit CHF 9'809.50 wesentlich mehr Mittel benötigt als budgetiert war und auch wesentlich mehr als in den Vorjahren. Die negative Abweichung beträgt CHF 6'809.50.
- 7201.3612.01** Unser Kostenanteil an die ARA kam mit CHF 97'453.55 (Vorjahr CHF 111'602.40) um CHF 2'146.45 tiefer als erwartet (Budget CHF 99'600) zu stehen. Es wurden 164'963 m<sup>3</sup> (Vorjahre 183'081 m<sup>3</sup> und 166'566 m<sup>3</sup>) Abwasser nach Leibstadt gepumpt. Die Kostenanteile der drei Partner Leibstadt, Full-Reuenthal und KKL fielen insgesamt um CHF 15'609.84 geringer als budgetiert aus.
- 7201.4240.00** Die Benützungsgebühren übertrafen mit CHF 337'817.50 das Budget um CHF 37'817.50. Auch das Vorjahresergebnis wurde um CHF 6'398.90 übertroffen. Der Anteil des CU-Areals ist mit CHF 114'700 gegenüber dem Vorjahr (CHF 113'586.30) nur unwesentlich höher ausgefallen.
- 7201.4260.00** Wegen einer Havarie mussten Aufwände im Umfang von CHF 4'393.40 an den Verursacher weiter verrechnet werden. Es ergab sich dadurch eine Abweichung von CHF 4'432.90 auf diesem Konto.
- 7201.4409.01** Die Verzinsung des Nettovermögens der Abwasserbeseitigung von CHF 2'912'649.98 per 1.1.2025 zu 0.5 % ergab einen Zinsertrag von CHF 14'563 (Gegenkonto 9610.3409.01).
- 7201.9010.00** Die Abwasserbeseitigung schliesst mit einem Ertragsüberschuss von CHF 193'204.03 ab. Gegenüber dem Budget (CHF 125'800) ist das Ergebnis um CHF 67'404.03 besser ausgefallen. Hauptsächlich wegen den höheren Gebührenerträgen und den nicht ausgeführten Projekten.
- 7301.4409.01** Die Verzinsung des Nettovermögens der Abfallwirtschaft von CHF 80'960.99 per 1.1.2025 zu 0.5 % ergab einen Zinsertrag von CHF 405 (Gegenkonto 9610.3409.01).
- 7301.9010.00** Die Abfallwirtschaft schliesst mit einem Ertragsüberschuss von CHF 3'823.23 ab. Gegenüber dem Budget (Aufwandüberschuss CHF 2'300) ist das Ergebnis damit um CHF 6'123.23 besser ausgefallen. Hauptsächlich wegen dem Minderaufwand bei Graukehrich weil 2025 keine Gebührenmarken beschafft werden mussten.
- 7900.3132.00** Für Honorare im Zusammenhang mit den Planungen Rheinuferschutzdekret, Innenentwicklungspotential und Unterer Sandacher wurden Honorare von CHF 10'000 budgetiert, jedoch lediglich CHF 1'959.30 benötigt. Die Kostenunterschreitung beträgt demnach CHF 8'040.70.

## 8 Volkswirtschaft

- 8120.3010.00** Die Gemeindewerklöhne für den Flurwegunterhalt blieben um CHF 3'212.50 unter dem budgetierten Betrag von CHF 6'000, weil weniger Stunden geleistet wurden.

- 8120.3141.00** Für den Flurwegunterhalt wurden CHF 13'781.20 gebraucht, dies sind CHF 5'781.20 mehr als budgetiert war.
- 8500.4290.00** Im Jahr 2025 erwarteten wir aufgrund der abgeschlossenen Standortvereinbarung mit der Selfrag AG einen Beitrag von CHF 60'000 für das laufende Jahr und den noch ausstehenden Beitrag des Vorjahres von CHF 30'000. Weil sich die Zertifizierung verzögerte, verschiebt sich auch die Abgeltung für die Zertifikate erneut auf das nächste Jahr. Es konnten deshalb nur der Verarbeitungsbeitrag von CHF 9'315.25 vereinnahmt werden, was einem Minderbetrag gegenüber dem Budget von CHF 80'684.75 entspricht.
- 8710.4120.00** Die Konzessionsgebühren von CHF 34'931.40 ergaben gegenüber dem Budget einen Mehrertrag von CHF 7'931.40. Von der EMU stammen CHF 1'974.80, vom AEW CHF 32'956.60.

## 9 Finanzen und Steuern

- 9100.3180.09** Unter HRM2 sind Wertberichtigungen für mutmassliche Steuerverluste vorzunehmen. Per Ende 2024 betrug das Delkredere CHF 7'600. Per Ende 2025 hat sich der Rückstellungsbedarf leicht verringert, weshalb das Delkredere auf neu CHF 5'300 festgelegt wurde. Die Reduktion um CHF 2'300 ist als Aufwandminderung hier auszuweisen.
- 9100.3181.00** In einem einzigen Fall mussten Steuern im Umfang von CHF 2'177.45 als Verlust abgeschrieben werden. Dies sind CHF 2'822.55 weniger als budgetiert war.
- 9100.3181.09** Der Eingang von bereits abgeschriebenem Forderungen ergab einen Ertrag von CHF 613.80. Die Eingänge stammen von einer ehemaligen Steuerpflichtigen.
- 9100.400x.x0** Die Einkommens- und Vermögenssteuern lagen erfreulicherweise mit CHF 3'149'700.30 insgesamt um CHF 249'700.30 über dem budgetierten Ertrag von CHF 2'900'000. Im Vorjahr lag der Ertrag bei CHF 2'883'239.45, womit gegenüber diesem sich ein Mehrertrag von CHF 266'460.85 ergab. Die Steuern des Rechnungsjahres übertrafen die Erwartungen um CHF 137'054.30. Die Nachträge für die Vorjahre übertrafen die Erwartungen um CHF 112'646.
- 9100.4002.00** Der Quellensteuerertrag lag mit CHF 97'404.05 (Vorjahr 76'324.50) um CHF 22'404.05 über unseren Erwartungen. Das Bevölkerungswachstum ist nun auch bei den Quellensteuern ersichtlich.
- 9100.4010.00** Der Aktiensteuerertrag ergab einen erfreulichen Betrag von CHF 136'499.70. Dies sind CHF 86'499.70 mehr als budgetiert. Im Vorjahr hatten wir mit CHF 143'535.55 einen ähnlich hohen Ertrag. Der Ertrag war ansonsten in den letzten Jahren sehr volatil.
- 9101.div.** Sämtliche Sondersteuern blieben insgesamt mit CHF 7'849 (Dienststelle 9101) unter den Budgeterwartungen zurück. Erneut konnten keine Nachsteuern und Bussen und auch keine Erbschafts- und Schenkungssteuern vereinnahmt werden. Bei den Grundstückgewinnsteuern erreichten wir mit CHF 60'451 den budgetierten Betrag fast genau. Ebenso bei den Hundetaxen mit CHF 14'640.

- 9300.4621.50** Im Jahr 2025 betrug der Finanz- und Lastenausgleich CHF 98'000 (Vorjahr CHF 102'000). Er beinhaltet folgende Komponenten: Steuerkraftausgleich CHF 96'500 (CHF 88'500), Mindestausstattung CHF 0 (CHF 0), Bildungslastenausgleich CHF 22'500 (CHF 22'500) sowie Soziallastenausgleich Minus CHF 21'000 (CHF 0). Falschberechnung Vorjahre 0 (Minus 9'000). Als Bemessungsgrundlage dienten die Jahre 2021 bis 2023.
- 9300.4621.60** Die Aufgabenverschiebung zwischen Gemeinden und Kanton führten zu einem Steuerfussabtausch. Weil nur ganze Prozentpunkte ausgeglichen wurden, braucht es zusätzlich noch einen Feinausgleich. Für das Jahr 2025 betrug der Feinausgleich CHF 25'500.
- 9610.3400.00** Die Zinsen für Vorauszahlungen und Überzahlungen von Steuern fielen mit CHF 7'614.25 um CHF 4'614.25 höher als budgetiert aus, aber ähnlich wie im Vorjahr.
- 9610.3409.01** Die Verzinsung der Nettovermögen der drei Spezialfinanzierungen (Wasser, Abwasser und Abfall) von insgesamt CHF 4'319'245.10 per 1.1.2025 zu 0.5 % ergab einen Zinsaufwand von CHF 21'596.
- 9610.4401.00** Die Zinseinnahmen aus Verzugszinsen lagen mit CHF 1'510.95 im Rahmen des Vorjahresertrages.
- 9610.4402.00** Ende Jahr bestehen Festgeldanlagen von insgesamt CHF 3'400'000. Gemäss Handbuch sind die Zinsen abzugrenzen. Es ergibt sich ein Zinsertrag von CHF 11'002.91 im Kalenderjahr 2025. Die Erträge liegen damit CHF 13'997.09 tiefer als erwartet. Die Zinsen sind schon seit Ende 2024 massiv zurückgegangen und heute kaum noch existent, weshalb die hohen Vorjahreserträge von CHF 38'869.58 bei weitem nicht erreicht wurden.
- 9905.div.** Mit dem neuen, ELM-fähigen Lohnprogramm wurden die Soziallasten erstmals direkt auf die jeweiligen Konten 3050.00 bis 3055.00 der Dienststellen verbucht. Dadurch wird die Dienststelle 9905 zur Verteilung der Soziallasten künftig nicht mehr benötigt. Ein Blick in die Artengliederung zeigt, dass insgesamt CHF 2'626.65 weniger für Soziallasten gebraucht wurden, als budgetiert war.
- 9990.9000.00** Die Rechnung 2025 schliesst mit einem sehr erfreulichen Ertragsüberschuss von CHF 421'196.30 ab. Dieser Betrag wird dem Eigenkapital zugewiesen. Budgetiert war ein Aufwandüberschuss von CHF 76'200. Das Ergebnis ist damit um insgesamt CHF 497'396.30 besser als budgetiert ausgefallen. Gegenüber dem Vorjahr ebenfalls um CHF 273'219.19 besser.

## c) Investitionsrechnung (IR)

- 2170.5040.05** An der Gemeindeversammlung vom 04.06.2025 wurde ein Kredit von CHF 230'000 für die Projektierung der Sanierung/Erweiterung des Schulhauses bewilligt. Im Jahr 2025 wurden die ersten CHF 23'660.15 dafür gebraucht.
- 6130.5610.00** An der Sanierung der Bushaltestelle Reuenthal hatte sich die Gemeinde gemäss Dekret mit einem Beitrag von mutm. CHF 90'000 zu beteiligen. Die Ausgabe ist gebunden und nicht durch die Gemeindeversammlung zu bewilligen. Im Jahr 2025 musste als Schlussbeitrag noch eine Summe von CHF 3'713.90 geleistet werden. Insgesamt ergab sich damit ein Beitrag von CHF 58'713.90, was CHF 31'286.10 weniger als erwartet ist. Diese CHF 58'713.90 sind über die nächsten 40 Jahre abzuschreiben. Es wurde eine interne Kreditabrechnung erstellt, welche nicht durch die Gemeindeversammlung zu genehmigen ist.
- 6150.5010.05** An der Gemeindeversammlung vom 12.06.2024 wurde ein Kredit von CHF 275'000 für die behindertengerechte Sanierung der Bushaltestelle Schulweg bewilligt. Im Jahr 2025 wurden dafür CHF 32'015.50 aufgewendet. Insgesamt somit bisher CHF 36'557.95. Die Schlussabrechnung wird im Jahr 2026 erwartet.
- 7101.5030.07** Am 01.06.2022 bewilligte die Gemeindeversammlung einen Kredit von CHF 360'000 für die Projektierung der zukünftigen Wasserbeschaffung. Davon wurden dieses Jahr weitere CHF 21'080 beansprucht. Insgesamt wurden bisher CHF 252'959.41 aufgewendet.
- 7101.5030.15** An der Gemeindeversammlung vom 27.11.2024 wurde für den Ausbau der Druckzone und für den Netzverbund mit Leibstadt ein Kredit von CHF 115'000 bewilligt. Davon wurden im Jahr 2025 die ersten CHF 3'209.75 gebraucht.
- 7101.6320.00** Am Projektierungskredit von CHF 360'000 für die zukünftige Wasserbeschaffung beteiligt sich die Gemeinde Leibstadt mit der Hälfte. Im Jahr 2025 wurden der Gemeinde Leibstadt CHF 125'000 in Rechnung gestellt.
- 7101.6370.00** Im Jahr 2025 konnten Wasseranschlussgebühren von CHF 17'170 verbucht werden. Erwartet hatten wir eine Summe von CHF 30'000.
- 7201.5030.13** Am 29.11.2023 bewilligte die Gemeindeversammlung einen Kredit von CHF 225'000 für die Steuerungsintegration Regenbecken 33 Reuenthal. Im Jahr 2025 wurden davon CHF 153'230.09 gebraucht. Insgesamt wurden bisher CHF 161'758.69 verbucht.
- 7201.6370.00** Die Abwasseranschlussgebühren fielen mit CHF 98'262.60 etwas über den Erwartungen von CHF 90'000 aus.

## d) Bilanz

- 100** Der Bestand an flüssigen Mitteln ist dank den guten Abschlüssen der Einwohnergemeinde und der Spezialfinanzierungen und den eher bescheidenen Investitionen relativ hoch. Wegen Festgeldanlagen mit einer Laufzeit von unter 90 Tagen hat sich die Summe gegenüber dem Vorjahr nochmals erhöht.
- 10100.01** Das Debitorensammelkonto wird mit der neuen Software erst seit anfangs 2024 geführt. Hier werden sämtliche Debitorenrechnungen, welche über das System erstellt werden ausgewiesen. In der Summe von CHF 107'012.95 sind z.B. 2 Rechnungen für Grossbezüger von Wasser-/Abwasser mit einem Betrag von CHF 90'185.95 enthalten, welche erst auf Jahresende erstellt werden konnte. Überfällig sind lediglich 7 Rechnungen.
- 10101.01** Auch dieses Jahr konnten einige Festgeldanlagen getätigt werden. Leider mit weniger Zinserträgen wegen den sehr tiefen Zinsen. Das Verrechnungssteuerguthaben daraus beträgt CHF 4'219.44.
- 10120.01** Der Steuerausstand Kanton, Gemeinde und Kirchen beträgt CHF 500'160.52. Der Bruttoausstand wird ohne die Haben-Saldi von CHF 220'994.70 ausgewiesen (siehe Konto 20020.14). Gegenüber dem Bruttoausstand des Vorjahres von CHF 236'302.35 ist eine deutliche Zunahme um CHF 263'858.17 zu verzeichnen. Bezogen auf die Sollstellung beträgt der Bruttosteuer ausstand 7.90 % und ist damit gegenüber den beiden Vorjahren (4.07 % und 4.93 %), wo Full-Reuenthal den tiefsten Ausstand im Kanton auszuweisen hatte, angestiegen. Zum Vergleich: Das Kantonsmittel betrug 2025 14.55 %, das Bezirksmittel 19.51 %. Die Bruttoausstände in den Jahren davor betragen nominal und (in Prozent): 2024 CHF 236'302.35 4.07 %, 2023 CHF 282'884.25 (4.93 %), 2022 CHF 308'179.34 (5.56 %). Wir bewegen uns seit einigen Jahren auf einem sehr tiefen Niveau. Auch mit 7.90 % sind wir immer noch wesentlich unter den Kantons- und Bezirksmitteln. Der Dank geht an die pünktlichen Steuerzahler.
- 10120.04** Seit dem Jahr 2023 erfolgt bei den Aktiensteuern die Verbuchung nach dem Soll-Prinzip. Im Vorjahr war ein Minusausstand von CHF 18'822.65 vorhanden. Dieses Jahr ergibt sich ebenfalls ein Minusausstand (Guthaben) von CHF 423.45. Dieses ist analog Vorjahr unter den Passiven (Konto 20020.16) auszuweisen.
- 10120.99** Unter HRM2 sind verlustgefährdete Steuerforderungen mittels Wertberichtigung abzugrenzen. Per Ende Vorjahr wurde das Delkredere mit CHF 7'600 bewertet. Per Ende 2025 konnte das Delkredere auf CHF 5'300 reduziert werden. Die Differenz von CHF 2'300 führt in der Erfolgsrechnung zu einer Aufwandminderung.
- 10121.12** Der Ausstand an Sondersteuern (Staats- und Gemeindeanteil) hat per Jahresende von CHF 54'500 auf neu CHF 68'100 zugenommen. Die Grundstückgewinnsteuerausstände waren alle per Jahresende noch nicht fällig.
- 10140.01** Die Gemeinde Klingnau schuldete uns zum Jahresende noch den Anteil für die Schiessanlage von CHF 28'589.95.
- 10199.05** Gegenüber der direkten Bundessteuer bestand per Jahresabschluss noch ein Guthaben von CHF 624.70 (Saldo Konto 20020.05 über Abschluss) das aus einer Fehlbuchung entstanden ist. Noch im Januar 2026 konnte dies wieder korrigiert werden.

- 10230.01** Per Jahresende bestanden keine Festgeldanlagen mit einer Laufzeit über 90 Tagen.
- 14** Das Verwaltungsvermögen betrug CHF 9'691'459.83 per Ende 2024. Durch Aktivierungen und Passivierungen (ohne Anschlussgebühren) kamen im Jahr 2025 CHF 111'909.39 dazu. Durch Abschreibungen (ohne Anschlussgebühren) aufgrund der Lebensdauer und infolge Abgang von Anlagen reduzierte sich der Wert im Jahr 2025 um CHF 347'746.50. Es resultiert ein neues Verwaltungsvermögen von CHF 9'455'622.72 per Ende 2025. Über die genauen Werte jeder einzelnen Anlage gibt die separat geführte Anlagebuchhaltung Auskunft.
- 20000.01** Die zu Jahresende noch nicht bezahlten Kreditorenrechnungen von CHF 450'275.51 haben sich gegenüber dem Vorjahresbestand nur unwesentlich verändert. Der grösste Kreditorenausstand von CHF 275'372.35 bestand gegenüber der Gemeinde Leibstadt für die diversen gemeinsamen Tätigkeiten (Verwaltung, Techn. Betriebe, ARA, Schule, Tagesstrukturen, Feuerwehr), welche erst Ende Jahr verrechnet werden.
- 20020.14** Wie unter 10120.01 bereits erwähnt, sind die Haben-Saldi auf den Steuerkonten von CHF 220'994.70 hier auszuweisen. Die Summe ist gegenüber dem Vorjahr massiv tiefer ausgefallen, weil uns Ende Dezember des Vorjahres extrem hohe Verrechnungssteuerguthaben von CHF 446'212.55 gutgeschrieben wurden, für welche kein entsprechender Ausstand bestand. Die Summe der Überzahlungen ist aber auch so noch relativ hoch, weil vermehrt bisher quellenbesteuerte Personen eine nachträgliche ordentliche Veranlagung verlangen und als Folge davon die Quellensteuer hier bis zur ordentlichen Veranlagung als Guthaben stehen bleibt.
- 20020.16** Der Habensaldo bei den Aktiensteuern von CHF 423.45 ist gemäss Weisungen über den Abschluss vom Konto 10120.04 auf dieses Konto umzubuchen.
- 20060.01** Die hinterlegten Schlüsseldepots betragen per Ende 2025 unverändert CHF 1'950.
- 20090.01** Der Bestand der KKL Zuwendungen erhöhte sich um CHF 4'000 für eine Sitzbank Bushaltestelle und um CHF 22'500 für Kreuzsanierungen. Die entsprechenden Ausgaben können erst 2026 getätigt werden. Verwendet wurden insgesamt CHF 23'873.76 für Lautsprecher, Defibrillatoren, Willkommenstafeln und Sitzbänke Chrützli. Damit erhöhte sich der Saldo per Ende Jahr von bisher CHF 34'220.95 auf neu CHF 36'847.19.
- 20687** Die Anschlussgebühren für Wasser und Abwasser sind unter HRM2 zu passivieren. Die Passivierung ist ab dem Folgejahr mit einer Laufzeit von 20 Jahren über die Erfolgsrechnung aufzulösen. Mittels Anlagebuchhaltung sind die einzelnen Jahrestanzen detailliert ersichtlich. Bei beiden Gebührenarten fiel der Abschreibungsbetrag höher als die Anschlussgebühren aus.
- 20890.01** Gemäss Empfehlung des Gemeindeinspektorates werden für die ab 2018 zu übernehmenden Verlustscheine der Krankenkassen Rückstellungen im Umfang der mutmasslichen Kosten gebildet. Die Rückstellung für das Jahr 2025 beträgt CHF 2'500. Für das Jahr 2021 wurde die Rückstellung von CHF 6'478.70 aufgelöst. Für das Jahr 2023 wurde eine Rückstellung von CHF 6'617.95 verwendet. Insgesamt ergibt sich dadurch eine neue Rückstellung von CHF 14'170.35.

- 20910.01** In den Fonds Ersatzbeiträge für Schutzraumbauten können seit 2013 keine Mittel mehr eingelegt werden. Seither werden Ersatzbeiträge direkt an den Kanton geleistet, welcher diese Mittel dann auch verwaltet. Der bisherige Fonds blieb bei den Gemeinden. Der Fonds ist gebunden und kann von der Gemeinde nur mit Bewilligung der Kantonalen Behörde für Zivilschutzzwecke gebraucht werden. Der Restbetrag von CHF 117'073.90 wurde im Jahr 2025 weisungsgemäss an den Kanton abgeliefert. Der Fonds wird künftig durch den Kanton verwaltet. Künftig kann die Regionale Zivilschutzorganisation die Entnahmen direkt via Kanton tätigen, wodurch unsere Beiträge an die ZSO entsprechend tiefer ausfallen sollten.
- 29001.01** Der Ertragsüberschuss des Wasserwerkes von CHF 68'070.42 ist dem Eigenkapital zugewiesen worden. Per Ende 2025 beträgt das Nettovermögen CHF 1'551'445.25. Zu Jahresbeginn betrug das Nettovermögen noch CHF 1'325'634.13.
- 29002.01** Der Ertragsüberschuss der Abwasserbeseitigung von CHF 193'204.03 ist dem Eigenkapital zugewiesen worden. Per Ende 2025 beträgt das Nettovermögen CHF 3'037'850.62. Zu Jahresbeginn betrug das Nettovermögen noch CHF 2'912'649.98.
- 29003.01** Der Ertragsüberschuss der Abfallwirtschaft von CHF 3'823.23 ist dem Eigenkapital zugewiesen worden. Das Nettovermögen gegenüber der Einwohnergemeinde erhöhte sich von CHF 80'960.99 zu Jahresbeginn auf CHF 85'776.07 per Ende 2025.
- 29100.03** In den Scheibenfonds wurden die vorgesehenen Einlagen von CHF 5'057.20 und eine Entnahme von CHF 7'900.15 getätigt. Der Bestand beträgt per Jahresende CHF 31'135.80.
- 29900.01** Der Ertragsüberschuss der Einwohnergemeinde von CHF 421'196.30 wird im Jahresergebnis in der Bilanz ausgewiesen und im Folgejahr zu den kumulierten Ergebnissen des Vorjahres umgebucht. Dies ist mit dem Vorjahresergebnis von CHF 147'977.11 bereits geschehen.
- 29990.01** Die kumulierten Ergebnisse der Vorjahre haben sich um den Ertragsüberschuss des Vorjahres von CHF 147'977.11 von bisher CHF 7'080'521.65 auf neu CHF 7'228'498.76 erhöht.

## e) Zu den weiteren Auswertungen

Unter HRM2 sind zahlreiche zusätzliche Auswertungen Bestandteil der Rechnungsablage geworden. Allgemeine Kurzanmerkungen zu diesen Auswertungen:

### **Ergebnisse**

Die Ergebnisse beinhalten den gestuften Erfolgsausweis und den Finanzierungsausweis. Es werden insgesamt fünf separate Ergebnisse ausgewiesen: Die Einwohnergemeinde ohne die Spezialfinanzierungen, die Spezialfinanzierungen Wasserwerk, Abwasserbeseitigung und Abfallwirtschaft sowie die Einwohnergemeinde als Total. Mit Hilfe der Ergebnisse lässt sich sehr schnell ein Überblick über das Rechnungsergebnis und die Finanzierung der Einwohnergemeinde und der Spezialfinanzierungen verschaffen.

### **Kennzahlen**

Unter HRM2 wurde eine harmonisierte Kennzahlenauswertung eingeführt. Es werden insgesamt sechs Kennzahlen ausgewiesen, von der Nettoschuld pro Einwohner über den Selbstfinanzierungsgrad bis zum Kapitaldienstanteil. Momentan ist sicherlich das Nettovermögen pro Einwohner, welches sich von CHF 1'066 im Vorjahr auf CHF 1'590 in diesem Jahr gesteigert hat, die interessanteste Zahl. Auch diese Auswertung wird mit und ohne Spezialfinanzierungen dargestellt. Mit den Spezialfinanzierungen ergibt sich momentan ein Nettovermögen von CHF 6'205 (Vorjahr CHF 5'372) pro Einwohner.

### **Geldflussrechnung**

Die Geldflussrechnung bezieht sich auf die Einwohnergemeinde inkl. den Spezialfinanzierungen. Die Geldflussrechnung zeigt die Veränderung der flüssigen Mittel auf. Im Jahr 2025 reichte der Geldfluss aus der operativen Tätigkeit von rund CHF 279'000 mehr als aus, um die Investitionen von CHF 60'000 zu decken. Unter der Anlage- und Finanzierungstätigkeit ist ersichtlich, dass Festgeldanlagen (mit einer Laufzeit über 90 Tagen) im Umfang von CHF 1'000'000 reduziert wurden. Weil diese zu den flüssigen Mitteln gezählt werden ist dies der Hauptgrund, weshalb die flüssigen Mittel gegenüber dem Vorjahr um rund CHF 1'105'000 zunahmen.

### **Anhang zur Jahresrechnung**

Im Anhang zur Jahresrechnung sind folgende zusätzliche Auswertungen zu finden:

### **Eigenkapitalnachweis**

Bestand und Veränderung des Eigenkapitals von CHF 13'667'503.42 per Ende 2025.

### **Rückstellungsspiegel**

Aufstellung über alle Rückstellungen und die Veränderungen gegenüber dem Vorjahr. Per Jahresende bestehen Rückstellungen im Umfang von CHF 14'170.35 für die Krankenkassenverlustscheine.

### **Beteiligungs- und Gewährleistungsspiegel**

Aufstellungen über Beteiligungen an Verbänden und Unternehmen sowie die wichtigsten Verträge. Zudem eine Aufstellung über Eventualverpflichtungen gegenüber von Dritten.

### **Kreditkontrolle**

Aufstellung über sämtliche noch nicht abgeschlossenen Verpflichtungskredite.

**Anlagespiegel**

Aufstellung über sämtliche Anlagen und Veränderungen in der Anlagebuchhaltung geordnet nach Anlagekategorien.

**Zusätzliche Angaben**

Anlagekategorien, Aktivierungsgrenze, Wertberichtigungen und Rechnungsabgrenzungen

5325 Leibstadt, 16. Februar 2026

Der Leiter Finanzen:  
Robert Keller

Gestufter Erfolgsausweis		Rechnung 2025	Budget 2025	Rechnung 2024
		Betrag	Betrag	Betrag
<b>Gestufter Erfolgsausweis</b>				
<b>Betrieblicher Aufwand</b>		<b>3'497'438.13</b>	<b>3'726'200.00</b>	<b>3'457'327.32</b>
30	Personalaufwand	109'759.65	126'500.00	116'792.30
31	Sach- und übriger Aufwand	428'935.98	521'700.00	445'930.19
33	Abschreibungen	152'701.05	153'800.00	164'279.55
35	Einlagen	5'057.20	5'000.00	8'006.75
36	Transferaufwand	2'800'984.25	2'919'200.00	2'722'318.53
37	Durchlaufende Beiträge			
<b>Betrieblicher Ertrag</b>		<b>-3'928'051.62</b>	<b>-3'639'500.00</b>	<b>-3'585'509.46</b>
40	Fiskalertrag	-3'463'145.45	-3'113'200.00	-3'137'388.60
41	Regalien und KozeSSIONen	-34'931.40	-27'000.00	-29'644.23
42	Entgelte	-185'032.87	-265'800.00	-208'200.93
43	Verschiedene Erträge			
45	Entnahmen Fonds	-7'900.15	-12'100.00	-2'203.60
46	Transferertrag	-237'041.75	-221'400.00	-208'072.10
47	Durchlaufende Beiträge			
<b>Ergebnis aus betrieblicher Tätigkeit</b>		<b>-430'613.49</b>	<b>86'700.00</b>	<b>-128'182.14</b>
34	Finanzaufwand	29'238.05	22'800.00	28'318.45
44	Finanzertrag	-19'820.86	-33'300.00	-48'113.42
<b>Ergebnis aus Finanzierung</b>		<b>9'417.19</b>	<b>-10'500.00</b>	<b>-19'794.97</b>
<b>Operatives Ergebnis</b>		<b>-421'196.30</b>	<b>76'200.00</b>	<b>-147'977.11</b>
38	Ausserordentlicher Aufwand			
48	Ausserordentlicher Ertrag			
<b>Ausserordentliches Ergebnis</b>				
<b>Gesamtergebnis Erfolgsrechnung</b>		<b>-421'196.30</b>	<b>76'200.00</b>	<b>-147'977.11</b>
(- = Ertragsüberschuss / + = Aufwandüberschuss)				
<b>Finanzierungsausweis</b>				
<b>Investitionsausgaben (-)</b>		<b>59'389.55</b>	<b>265'000.00</b>	<b>200'502.85</b>
50	Sachanlagen	55'675.65	265'000.00	154'502.85
51	Investitionen auf Rechnung Dritter			
52	Immaterielle Anlagen			
54	Darlehen			
55	Beteiligungen und Grundkapitalien			
56	Investitionsbeiträge	3'713.90		46'000.00
58	Ausserordentliche Investitionen			
<b>Investitionseinnahmen (+)</b>				
60	Übertragung von Sachanlagen ins Finanzvermögen			
61	Rückerstattungen			
62	Übertragungen immaterieller Anlagen in das Finanzvermögen			
63	Investitionsbeiträge für eigene Rechnung			
64	Rückzahlung von Darlehen			
65	Übertragung von Beteiligungen in das Finanzvermögen			
66	Rückzahlung eigener Investitionsbeiträge			
68	Ausserordentliche Investitionen			
<b>Ergebnis Investitionsrechnung</b>		<b>59'389.55</b>	<b>265'000.00</b>	<b>200'502.85</b>
<b>Selbstfinanzierung</b>		<b>-600'791.75</b>	<b>-102'400.00</b>	<b>-347'798.31</b>
<b>Finanzierungsergebnis</b>		<b>-541'402.20</b>	<b>162'600.00</b>	<b>-147'295.46</b>
(- = Finanzierungsüberschuss / + = Finanzierungsfehlbetrag)				

Gestufter Erfolgsausweis		Rechnung 2025	Budget 2025	Rechnung 2024
		Betrag	Betrag	Betrag
<b>Gestufter Erfolgsausweis</b>				
	<b>Betrieblicher Aufwand</b>	<b>155'294.83</b>	<b>193'500.00</b>	<b>174'410.04</b>
30	Personalaufwand			
31	Sach- und übriger Aufwand	56'265.13	93'600.00	77'130.89
33	Abschreibungen	65'895.90	67'000.00	64'124.90
35	Einlagen			
36	Transferaufwand	33'133.80	32'900.00	33'154.25
37	Durchlaufende Beiträge			
	<b>Betrieblicher Ertrag</b>	<b>-216'737.25</b>	<b>-231'500.00</b>	<b>-206'067.30</b>
40	Fiskalertrag			
41	Regalien und Kozessionen			
42	Entgelte	-163'701.80	-177'000.00	-153'031.80
43	Verschiedene Erträge			
45	Entnahmen Fonds			
46	Transferertrag	-53'035.45	-54'500.00	-53'035.50
47	Durchlaufende Beiträge			
	<b>Ergebnis aus betrieblicher Tätigkeit</b>	<b>-61'442.42</b>	<b>-38'000.00</b>	<b>-31'657.26</b>
34	Finanzaufwand			
44	Finanzertrag	-6'628.00	-6'500.00	-6'556.00
	<b>Ergebnis aus Finanzierung</b>	<b>-6'628.00</b>	<b>-6'500.00</b>	<b>-6'556.00</b>
	<b>Operatives Ergebnis</b>	<b>-68'070.42</b>	<b>-44'500.00</b>	<b>-38'213.26</b>
38	Ausserordentlicher Aufwand			
48	Ausserordentlicher Ertrag			
	<b>Ausserordentliches Ergebnis</b>			
	<b>Gesamtergebnis Erfolgsrechnung</b>	<b>-68'070.42</b>	<b>-44'500.00</b>	<b>-38'213.26</b>
	(- = Ertragsüberschuss / + = Aufwandüberschuss)			
<b>Finanzierungsausweis</b>				
	<b>Investitionsausgaben (-)</b>	<b>24'289.75</b>	<b>215'000.00</b>	<b>61'948.73</b>
50	Sachanlagen	24'289.75	215'000.00	61'948.73
51	Investitionen auf Rechnung Dritter			
52	Immaterielle Anlagen			
54	Darlehen			
55	Beteiligungen und Grundkapitalien			
56	Investitionsbeiträge			
58	Ausserordentliche Investitionen			
	<b>Investitionseinnahmen (+)</b>	<b>-142'170.00</b>	<b>-210'000.00</b>	
60	Übertragung von Sachanlagen ins Finanzvermögen			
61	Rückerstattungen			
62	Übertragungen immaterieller Anlagen in das Finanzvermögen			
63	Investitionsbeiträge für eigene Rechnung	-142'170.00	-210'000.00	
64	Rückzahlung von Darlehen			
65	Übertragung von Beteiligungen in das Finanzvermögen			
66	Rückzahlung eigener Investitionsbeiträge			
68	Ausserordentliche Investitionen			
	<b>Ergebnis Investitionsrechnung</b>	<b>-117'880.25</b>	<b>5'000.00</b>	<b>61'948.73</b>
	<b>Selbstfinanzierung</b>	<b>-107'930.87</b>	<b>-84'000.00</b>	<b>-76'302.66</b>
	<b>Finanzierungsergebnis</b>	<b>-225'811.12</b>	<b>-79'000.00</b>	<b>-14'353.93</b>
	(- = Finanzierungsüberschuss / + = Finanzierungsfehlbetrag)			
<b>Bilanz</b>				
	Nettovermögen per 01.01.2025		1'325'634.13	
	Nettovermögen per 31.12.2025		1'551'445.25	

Gestufte Erfolgsausweis	Rechnung 2025	Budget 2025	Rechnung 2024
	Betrag	Betrag	Betrag
<b>Gestufte Erfolgsausweis</b>			
<b>Betrieblicher Aufwand</b>	<b>72'890.50</b>	<b>79'700.00</b>	<b>69'209.33</b>
30 Personalaufwand			
31 Sach- und übriger Aufwand	58'500.95	65'400.00	56'661.78
33 Abschreibungen	991.85	1'000.00	991.85
35 Einlagen			
36 Transferaufwand	13'397.70	13'300.00	11'555.70
37 Durchlaufende Beiträge			
<b>Betrieblicher Ertrag</b>	<b>-76'308.73</b>	<b>-77'000.00</b>	<b>-78'105.22</b>
40 Fiskalertrag			
41 Regalien und Kozessionen			
42 Entgelte	-76'308.73	-77'000.00	-78'105.22
43 Verschiedene Erträge			
45 Entnahmen Fonds			
46 Transferertrag			
47 Durchlaufende Beiträge			
<b>Ergebnis aus betrieblicher Tätigkeit</b>	<b>-3'418.23</b>	<b>2'700.00</b>	<b>-8'895.89</b>
34 Finanzaufwand			
44 Finanzertrag	-405.00	-400.00	-354.00
<b>Ergebnis aus Finanzierung</b>	<b>-405.00</b>	<b>-400.00</b>	<b>-354.00</b>
<b>Operatives Ergebnis</b>	<b>-3'823.23</b>	<b>2'300.00</b>	<b>-9'249.89</b>
38 Ausserordentlicher Aufwand			
48 Ausserordentlicher Ertrag			
<b>Ausserordentliches Ergebnis</b>			
<b>Gesamtergebnis Erfolgsrechnung</b>	<b>-3'823.23</b>	<b>2'300.00</b>	<b>-9'249.89</b>
(- = Ertragsüberschuss / + = Aufwandüberschuss)			
<b>Finanzierungsausweis</b>			
<b>Investitionsausgaben (-)</b>			
50 Sachanlagen			
51 Investitionen auf Rechnung Dritter			
52 Immaterielle Anlagen			
54 Darlehen			
55 Beteiligungen und Grundkapitalien			
56 Investitionsbeiträge			
58 Ausserordentliche Investitionen			
<b>Investitionseinnahmen (+)</b>			
60 Übertragung von Sachanlagen ins Finanzvermögen			
61 Rückerstattungen			
62 Übertragungen immaterieller Anlagen in das Finanzvermögen			
63 Investitionsbeiträge für eigene Rechnung			
64 Rückzahlung von Darlehen			
65 Übertragung von Beteiligungen in das Finanzvermögen			
66 Rückzahlung eigener Investitionsbeiträge			
68 Ausserordentliche Investitionen			
<b>Ergebnis Investitionsrechnung</b>			
<b>Selbstfinanzierung</b>	<b>-4'815.08</b>	<b>1'300.00</b>	<b>-10'241.74</b>
<b>Finanzierungsergebnis</b>	<b>-4'815.08</b>	<b>1'300.00</b>	<b>-10'241.74</b>
(- = Finanzierungsüberschuss / + = Finanzierungsfehlbetrag)			
<b>Bilanz</b>			
Nettovermögen per 01.01.2025	80'960.99		
Nettovermögen per 31.12.2025	85'776.07		

Gestufte Erfolgsausweis	Rechnung 2025	Budget 2025	Rechnung 2024
	Betrag	Betrag	Betrag
<b>Gestufte Erfolgsausweis</b>			
<b>Betrieblicher Aufwand</b>	<b>287'065.62</b>	<b>311'500.00</b>	<b>305'558.22</b>
30 Personalaufwand			
31 Sach- und übriger Aufwand	70'503.77	92'900.00	77'538.47
33 Abschreibungen	98'420.35	98'400.00	98'420.40
35 Einlagen			
36 Transferaufwand	118'141.50	120'200.00	129'599.35
37 Durchlaufende Beiträge			
<b>Betrieblicher Ertrag</b>	<b>-465'706.65</b>	<b>-424'400.00</b>	<b>-451'258.65</b>
40 Fiskalertrag			
41 Regalien und Kozessionen			
42 Entgelte	-354'250.40	-312'000.00	-343'334.10
43 Verschiedene Erträge			
45 Entnahmen Fonds			
46 Transferertrag	-111'456.25	-112'400.00	-107'924.55
47 Durchlaufende Beiträge			
<b>Ergebnis aus betrieblicher Tätigkeit</b>	<b>-178'641.03</b>	<b>-112'900.00</b>	<b>-145'700.43</b>
34 Finanzaufwand			
44 Finanzertrag	-14'563.00	-12'900.00	-13'504.00
<b>Ergebnis aus Finanzierung</b>	<b>-14'563.00</b>	<b>-12'900.00</b>	<b>-13'504.00</b>
<b>Operatives Ergebnis</b>	<b>-193'204.03</b>	<b>-125'800.00</b>	<b>-159'204.43</b>
38 Ausserordentlicher Aufwand			
48 Ausserordentlicher Ertrag			
<b>Ausserordentliches Ergebnis</b>			
<b>Gesamtergebnis Erfolgsrechnung</b>	<b>-193'204.03</b>	<b>-125'800.00</b>	<b>-159'204.43</b>
(- = Ertragsüberschuss / + = Aufwandüberschuss)			
<b>Finanzierungsausweis</b>			
<b>Investitionsausgaben (-)</b>	<b>153'230.09</b>	<b>200'000.00</b>	<b>8'528.60</b>
50 Sachanlagen	153'230.09	200'000.00	8'528.60
51 Investitionen auf Rechnung Dritter			
52 Immaterielle Anlagen			
54 Darlehen			
55 Beteiligungen und Grundkapitalien			
56 Investitionsbeiträge			
58 Ausserordentliche Investitionen			
<b>Investitionseinnahmen (+)</b>	<b>-98'262.60</b>	<b>-90'000.00</b>	<b>-70'634.00</b>
60 Übertragung von Sachanlagen ins Finanzvermögen			
61 Rückerstattungen			
62 Übertragungen immaterieller Anlagen in das Finanzvermögen			
63 Investitionsbeiträge für eigene Rechnung	-98'262.60	-90'000.00	-70'634.00
64 Rückzahlung von Darlehen			
65 Übertragung von Beteiligungen in das Finanzvermögen			
66 Rückzahlung eigener Investitionsbeiträge			
68 Ausserordentliche Investitionen			
<b>Ergebnis Investitionsrechnung</b>	<b>54'967.49</b>	<b>110'000.00</b>	<b>-62'105.40</b>
<b>Selbstfinanzierung</b>	<b>-180'168.13</b>	<b>-111'800.00</b>	<b>-149'700.28</b>
<b>Finanzierungsergebnis</b>	<b>-125'200.64</b>	<b>-1'800.00</b>	<b>-211'805.68</b>
(- = Finanzierungsüberschuss / + = Finanzierungsfehlbetrag)			
<b>Bilanz</b>			
Nettovermögen per 01.01.2025	2'912'649.98		
Nettovermögen per 31.12.2025	3'037'850.62		

Gestufter Erfolgsausweis		Rechnung 2025	Budget 2025	Rechnung 2024
		Betrag	Betrag	Betrag
<b>Gestufter Erfolgsausweis</b>				
	<b>Betrieblicher Aufwand</b>	<b>4'012'689.08</b>	<b>4'310'900.00</b>	<b>4'006'504.91</b>
30	Personalaufwand	109'759.65	126'500.00	116'792.30
31	Sach- und übriger Aufwand	614'205.83	773'600.00	657'261.33
33	Abschreibungen	318'009.15	320'200.00	327'816.70
35	Einlagen	5'057.20	5'000.00	8'006.75
36	Transferaufwand	2'965'657.25	3'085'600.00	2'896'627.83
37	Durchlaufende Beiträge			
	<b>Betrieblicher Ertrag</b>	<b>-4'686'804.25</b>	<b>-4'372'400.00</b>	<b>-4'320'940.63</b>
40	Fiskalertrag	-3'463'145.45	-3'113'200.00	-3'137'388.60
41	Regalien und KozeSSIONen	-34'931.40	-27'000.00	-29'644.23
42	Entgelte	-779'293.80	-831'800.00	-782'672.05
43	Verschiedene Erträge			
45	Entnahmen Fonds	-7'900.15	-12'100.00	-2'203.60
46	Transferertrag	-401'533.45	-388'300.00	-369'032.15
47	Durchlaufende Beiträge			
	<b>Ergebnis aus betrieblicher Tätigkeit</b>	<b>-674'115.17</b>	<b>-61'500.00</b>	<b>-314'435.72</b>
34	Finanzaufwand	29'238.05	22'800.00	28'318.45
44	Finanzertrag	-41'416.86	-53'100.00	-68'527.42
	<b>Ergebnis aus Finanzierung</b>	<b>-12'178.81</b>	<b>-30'300.00</b>	<b>-40'208.97</b>
	<b>Operatives Ergebnis</b>	<b>-686'293.98</b>	<b>-91'800.00</b>	<b>-354'644.69</b>
38	Ausserordentlicher Aufwand			
48	Ausserordentlicher Ertrag			
	<b>Ausserordentliches Ergebnis</b>			
	<b>Gesamtergebnis Erfolgsrechnung</b>	<b>-686'293.98</b>	<b>-91'800.00</b>	<b>-354'644.69</b>
	(- = Ertragsüberschuss / + = Aufwandüberschuss)			
<b>Finanzierungsausweis</b>				
	<b>Investitionsausgaben (-)</b>	<b>236'909.39</b>	<b>680'000.00</b>	<b>270'980.18</b>
50	Sachanlagen	233'195.49	680'000.00	224'980.18
51	Investitionen auf Rechnung Dritter			
52	Immaterielle Anlagen			
54	Darlehen			
55	Beteiligungen und Grundkapitalien			
56	Investitionsbeiträge	3'713.90		46'000.00
58	Ausserordentliche Investitionen			
	<b>Investitionseinnahmen (+)</b>	<b>-240'432.60</b>	<b>-300'000.00</b>	<b>-70'634.00</b>
60	Übertragung von Sachanlagen ins Finanzvermögen			
61	Rückerstattungen			
62	Übertragungen immaterieller Anlagen in das Finanzvermögen			
63	Investitionsbeiträge für eigene Rechnung	-240'432.60	-300'000.00	-70'634.00
64	Rückzahlung von Darlehen			
65	Übertragung von Beteiligungen in das Finanzvermögen			
66	Rückzahlung eigener Investitionsbeiträge			
68	Ausserordentliche Investitionen			
	<b>Ergebnis Investitionsrechnung</b>	<b>-3'523.21</b>	<b>380'000.00</b>	<b>200'346.18</b>
	<b>Selbstfinanzierung</b>	<b>-893'705.83</b>	<b>-296'900.00</b>	<b>-584'042.99</b>
	<b>Finanzierungsergebnis</b>	<b>-897'229.04</b>	<b>83'100.00</b>	<b>-383'696.81</b>
	(- = Finanzierungsüberschuss / + = Finanzierungsfehlbetrag)			

## Kennzahlenauswertung Jahresrechnung

Gemeinde	<b>Full-Reuenthal</b>
Rechnungsjahr	<b>2025</b>
Steuerfuss	<b>122%</b>

### Einwohnergemeinde ohne Spezialfinanzierungen

A	Einwohnerzahl per 31.12	1013
B	Laufender Ertrag	3'939'972.33
C	Fiskalertrag + Finanz- und Lastenausgleich	3'586'645.45
D	Nettozinsaufwand	16'696.39

E	Nettoinvestitionen	59'389.55
F	Nettoschuld I	-1'610'575.66
G	Selbstfinanzierung	600'791.75
H	Abschreibungen	182'438.40

1	<b>Nettoschuld I pro Einwohner</b>	F : A	<b>-1589.91</b>
2	<b>Nettoverschuldungsquotient</b>	(F : C) x 100	<b>-44.90%</b>
3	<b>Zinsbelastungsanteil</b>	(D : B) x 100	<b>0.42%</b>
4	<b>Selbstfinanzierungsgrad</b>	(G : E) x 100	<b>1011.61%</b>
5	<b>Selbstfinanzierungsanteil</b>	(G : B) x 100	<b>15.25%</b>
6	<b>Kapitaldienstanteil</b>	((D + H) : B) x 100	<b>5.05%</b>

### Einwohnergemeinde mit Spezialfinanzierungen

A	Einwohnerzahl per 31.12	1013
B	Laufender Ertrag	4'720'320.96
C	Fiskalertrag + Finanz- und Lastenausgleich	3'586'645.45
D	Nettozinsaufwand	-4'899.61

E	Nettoinvestitionen	-3'523.21
F	Nettoschuld I	-6'285'647.60
G	Selbstfinanzierung	893'705.83
H	Abschreibungen	210'254.80

1	<b>Nettoschuld I pro Einwohner</b>	F : A	<b>-6204.98</b>
2	<b>Nettoverschuldungsquotient</b>	(F : C) x 100	<b>-175.25%</b>
3	<b>Zinsbelastungsanteil</b>	(D : B) x 100	<b>-0.10%</b>
4	<b>Selbstfinanzierungsgrad</b>	(G : E) x 100	<b>-25366.24%</b>
5	<b>Selbstfinanzierungsanteil</b>	(G : B) x 100	<b>18.93%</b>
6	<b>Kapitaldienstanteil</b>	((D + H) : B) x 100	<b>4.35%</b>

Funktionale Gliederung		Rechnung 2025		Budget 2025		Rechnung 2024	
		Aufwand	Ertrag	Aufwand	Ertrag	Aufwand	Ertrag
0	ALLGEMEINE VERWALTUNG	566'958.76	42'445.30	580'900.00	73'100.00	651'045.63	91'168.25
	<i>Nettoergebnis</i>		524'513.46		507'800.00		559'877.38
1	ÖFFENTLICHE ORDNUNG UND SICHERHEIT, VERTEIDIGUNG	331'646.60	76'391.50	327'500.00	61'900.00	318'757.95	46'939.75
	<i>Nettoergebnis</i>		255'255.10		265'600.00		271'818.20
2	BILDUNG	1'273'352.98	20'768.90	1'441'000.00	18'900.00	1'291'103.64	18'008.60
	<i>Nettoergebnis</i>		1'252'584.08		1'422'100.00		1'273'095.04
3	KULTUR, SPORT UND FREIZEIT	181'524.39	55'995.92	192'800.00	51'500.00	174'937.42	53'149.48
	<i>Nettoergebnis</i>		125'528.47		141'300.00		121'787.94
4	GESUNDHEIT	296'116.25		225'000.00		202'732.33	
	<i>Nettoergebnis</i>		296'116.25		225'000.00		202'732.33
5	SOZIALE SICHERHEIT	665'315.60	118'339.75	705'500.00	96'700.00	616'224.75	99'129.20
	<i>Nettoergebnis</i>		546'975.85		608'800.00		517'095.55
6	VERKEHR UND NACHRICHTENÜBERMITTLUNG	133'175.35	1'200.00	190'600.00	2'000.00	168'378.15	
	<i>Nettoergebnis</i>		131'975.35		188'600.00		168'378.15
7	UMWELTSCHUTZ UND RAUMORDNUNG	814'967.13	781'580.03	798'500.00	755'800.00	789'613.62	756'336.37
	<i>Nettoergebnis</i>		33'387.10		42'700.00		33'277.25
8	VOLKSWIRTSCHAFT	26'626.05	50'144.25	26'500.00	122'300.00	18'066.40	37'006.58
	<i>Nettoergebnis</i>		23'518.20		95'800.00		18'940.18
9	FINANZEN UND STEUERN	452'138.00	3'594'955.46	39'600.00	3'345'700.00	172'208.16	3'301'329.82
	<i>Nettoergebnis</i>		3'142'817.46		3'306'100.00		3'129'121.66
	<b>Gesamtergebnis</b>	<b>4'741'821.11</b>	<b>4'741'821.11</b>	<b>4'527'900.00</b>	<b>4'527'900.00</b>	<b>4'403'068.05</b>	<b>4'403'068.05</b>
		<b>4'741'821.11</b>	<b>4'741'821.11</b>	<b>4'527'900.00</b>	<b>4'527'900.00</b>	<b>4'403'068.05</b>	<b>4'403'068.05</b>

Funktionale Gliederung		Rechnung 2025		Budget 2025		Rechnung 2024	
		Aufwand	Ertrag	Aufwand	Ertrag	Aufwand	Ertrag
<b>0</b>	<b>ALLGEMEINE VERWALTUNG</b>	<b>566'958.76</b>	<b>42'445.30</b>	<b>580'900.00</b>	<b>73'100.00</b>	<b>651'045.63</b>	<b>91'168.25</b>
<b>01</b>	<b>Legislative und Exekutive</b>	<b>109'264.35</b>	<b>688.65</b>	<b>108'400.00</b>		<b>99'875.03</b>	<b>888.20</b>
<b>011</b>	<b>Legislative</b>	<b>19'949.00</b>		<b>14'400.00</b>		<b>15'836.35</b>	
<b>0110</b>	<b>Legislative</b>	<b>19'949.00</b>		<b>14'400.00</b>		<b>15'836.35</b>	
3000.00	Wahlbüro, Finanzkommission	3'456.30		3'100.00		3'123.50	
3010.00	Lohn Weibel	750.00		800.00		900.00	
3050.00	AG-Beiträge AHV, IV, EO, ALV, Verwaltungskosten	13.50				5.20	
3053.00	AG-Beiträge an Unfallversicherungen	8.70				8.35	
3054.00	AG-Beiträge an Familienausgleichskassen	2.95				1.15	
3102.00	Drucksachen, Publikationen	9'889.55		5'000.00		6'310.55	
3130.00	Dienstleistungen Dritter	806.80		1'200.00		1'400.65	
3132.00	Honorare externe Revision und Bilanzprüfung	2'486.30		2'500.00		2'486.30	
3170.00	Reisekosten und Spesen	2'534.90		1'500.00		1'600.65	
3910.02	Interne Verrechnung Soziallasten			300.00			
<b>012</b>	<b>Exekutive</b>	<b>89'315.35</b>	<b>688.65</b>	<b>94'000.00</b>		<b>84'038.68</b>	<b>888.20</b>
<b>0120</b>	<b>Exekutive</b>	<b>89'315.35</b>	<b>688.65</b>	<b>94'000.00</b>		<b>84'038.68</b>	<b>888.20</b>
3000.00	Löhne, Tag- und Sitzungsgelder Gemeinderat und Kommissionen	60'906.05		65'000.00		64'569.05	
3050.00	AG-Beiträge AHV, IV, EO, ALV, Verwaltungskosten	3'420.40				3'560.20	
3053.00	AG-Beiträge an Unfallversicherungen	626.55				523.10	
3054.00	AG-Beiträge an Familienausgleichskassen	754.65				776.25	
3055.00	AG-Beiträge an Krankentaggeldversicherungen	-0.25				0.05	

Funktionale Gliederung		Rechnung 2025		Budget 2025		Rechnung 2024	
		Aufwand	Ertrag	Aufwand	Ertrag	Aufwand	Ertrag
3130.00	Dienstleistungen Dritter	1'300.00		1'200.00		1'200.00	
3132.00	Honorare externe Berater, Gutachter, Fachexperten etc.	6'398.90		2'000.00			
3134.00	Sachversicherungsprämien	2'600.30		2'000.00		1'894.40	
3170.00	Reisekosten und Spesen	13'308.75		18'000.00		11'515.63	
3910.02	Interne Verrechnung Soziallasten			5'800.00			
4260.00	Rückerstattungen und Kostenbeteiligungen Dritter		688.65				888.20
<b>02</b>	<b>Allgemeine Dienste</b>	<b>457'694.41</b>	<b>41'756.65</b>	<b>472'500.00</b>	<b>73'100.00</b>	<b>551'170.60</b>	<b>90'280.05</b>
<b>021</b>	<b>Finanz- und Steuerverwaltung</b>	<b>222'973.46</b>	<b>6'528.85</b>	<b>224'400.00</b>	<b>8'500.00</b>	<b>239'607.80</b>	<b>7'142.65</b>
<b>0210</b>	<b>Abteilung Finanzen und Steuern</b>	<b>222'973.46</b>	<b>6'528.85</b>	<b>224'400.00</b>	<b>8'500.00</b>	<b>239'607.80</b>	<b>7'142.65</b>
3000.00	Steuerkommission	640.00		500.00		640.00	
3053.00	AG-Beiträge an Unfallversicherungen	1.40				1.40	
3130.00	Dienstleistungen Dritter, Betriebskosten	4'429.88		5'800.00		6'960.20	
3199.00	Übriger Betriebsaufwand	0.08				-0.55	
3612.00	Kostenanteil gemeinsame Verwaltung	217'902.10		218'000.00		232'006.75	
3910.02	Interne Verrechnung Soziallasten			100.00			
4210.00	Mahngebühren Steuerbezug/-veranlagung		4'079.75		4'000.00		4'261.65
4260.00	Rückerstattungen Dritter, Betriebskosten		1'574.10		3'000.00		2'479.00
4270.00	Steuerbussen		875.00		1'500.00		402.00
<b>022</b>	<b>Allgemeine Dienste, übrige</b>	<b>232'388.75</b>	<b>30'707.80</b>	<b>245'700.00</b>	<b>60'000.00</b>	<b>306'854.35</b>	<b>78'404.40</b>
<b>0220</b>	<b>Allgemeine Dienste, übrige</b>	<b>232'388.75</b>	<b>30'707.80</b>	<b>245'700.00</b>	<b>60'000.00</b>	<b>306'854.35</b>	<b>78'404.40</b>
3102.00	Drucksachen, Publikationen	3'230.30		5'500.00		3'997.85	
3130.00	Dienstleistungen Dritter, E-Government	3'317.50		3'300.00		3'257.50	

Funktionale Gliederung		Rechnung 2025		Budget 2025		Rechnung 2024	
		Aufwand	Ertrag	Aufwand	Ertrag	Aufwand	Ertrag
3132.00	Honorare externe Berater, Gutachter, Fachexperten Bauwesen	39'019.25		50'000.00		61'750.05	
3133.00	Informatik-Nutzungsaufwand	48.00				42.00	
3181.00	Tatsächliche Forderungsverluste natürliche Personen	0.50					
3612.00	Kostenanteil gemeinsame Verwaltung	186'773.20		186'900.00		237'806.95	
4210.00	Baubewilligungsgebühren		30'707.80		60'000.00		78'404.40
<b>029</b>	<b>Verwaltungsliegenschaften, übriges</b>	<b>2'332.20</b>	<b>4'520.00</b>	<b>2'400.00</b>	<b>4'600.00</b>	<b>4'708.45</b>	<b>4'733.00</b>
<b>0290</b>	<b>Verwaltungsliegenschaften, übriges</b>	<b>2'332.20</b>	<b>4'520.00</b>	<b>2'400.00</b>	<b>4'600.00</b>	<b>4'708.45</b>	<b>4'733.00</b>
3120.00	Ver- und Entsorgung	1'681.05		1'700.00		3'026.65	
3134.00	Sachversicherungsprämien	285.55		300.00		292.85	
3612.04	Kostenanteil Technische Betriebe	365.60		400.00		1'388.95	
4470.00	Pacht- und Mietzinseneinnahmen		4'520.00		4'600.00		4'733.00
<b>1</b>	<b>ÖFFENTLICHE ORDNUNG UND SICHERHEIT, VERTEIDIGUNG</b>	<b>331'646.60</b>	<b>76'391.50</b>	<b>327'500.00</b>	<b>61'900.00</b>	<b>318'757.95</b>	<b>46'939.75</b>
<b>11</b>	<b>Öffentliche Sicherheit</b>	<b>39'466.00</b>		<b>45'200.00</b>		<b>39'191.00</b>	
<b>111</b>	<b>Polizei</b>	<b>39'466.00</b>		<b>45'200.00</b>		<b>39'191.00</b>	
<b>1110</b>	<b>Polizei</b>	<b>39'466.00</b>		<b>45'200.00</b>		<b>39'191.00</b>	
3612.00	Beitrag an Regionalpolizei Zurzibiet	39'466.00		45'200.00		39'191.00	
<b>14</b>	<b>Allgemeines Rechtswesen</b>	<b>101'922.75</b>	<b>8'326.80</b>	<b>99'900.00</b>	<b>3'500.00</b>	<b>113'383.35</b>	<b>4'930.00</b>
<b>140</b>	<b>Allgemeines Rechtswesen</b>	<b>101'922.75</b>	<b>8'326.80</b>	<b>99'900.00</b>	<b>3'500.00</b>	<b>113'383.35</b>	<b>4'930.00</b>
<b>1400</b>	<b>Allgemeines Rechtswesen</b>	<b>101'922.75</b>	<b>8'326.80</b>	<b>99'900.00</b>	<b>3'500.00</b>	<b>113'383.35</b>	<b>4'930.00</b>

Funktionale Gliederung		Rechnung 2025		Budget 2025		Rechnung 2024	
		Aufwand	Ertrag	Aufwand	Ertrag	Aufwand	Ertrag
3102.00	Drucksachen, Publikationen	979.45		300.00		382.85	
3132.00	Honorare externe Berater, Gutachter, Fachexperten etc.	721.45		1'000.00			
3133.00	Informatik-Nutzungsaufwand Gemlis	4'138.10		4'000.00		3'965.15	
3320.90	Planmässige Abschreibungen übrige immaterielle Anlagen					15'327.40	
3612.00	Kostenanteil gemeinsame Verwaltung	46'693.30		46'700.00		46'401.35	
3612.01	Beitrag an KESD (Amtsvormundschaft)	37'774.50		37'600.00		35'872.00	
3612.02	Beitrag an Reg. Zivilstandsamt	11'615.95		10'300.00		11'434.60	
4210.00	Gebühren für Amtshandlungen		7'770.00		2'500.00		4'380.00
4270.00	Bussen		556.80		1'000.00		550.00
<b>15</b>	<b>Feuerwehr</b>	<b>91'405.40</b>	<b>26'142.20</b>	<b>96'500.00</b>	<b>20'200.00</b>	<b>112'494.35</b>	<b>25'005.20</b>
<b>150</b>	<b>Feuerwehr</b>	<b>91'405.40</b>	<b>26'142.20</b>	<b>96'500.00</b>	<b>20'200.00</b>	<b>112'494.35</b>	<b>25'005.20</b>
<b>1500</b>	<b>Feuerwehr</b>	<b>91'405.40</b>	<b>26'142.20</b>	<b>96'500.00</b>	<b>20'200.00</b>	<b>112'494.35</b>	<b>25'005.20</b>
3120.00	Ver- und Entsorgung	691.30		1'000.00		778.15	
3134.00	Sachversicherungsprämien	346.85		400.00		348.65	
3144.00	Unterhalt Hochbauten, Gebäude	310.80				24.75	
3151.00	Unterhalt Apparate, Maschinen, Geräte, Fahrzeuge, Werkzeuge	138.90					
3181.00	Tatsächliche Forderungsverluste natürliche Personen			100.00			
3181.09	Eingang abgeschriebener Forderungen	-4.45				-56.30	
3300.40	Planmässige Abschreibungen Hochbauten	915.20		900.00		915.20	
3612.00	Betriebsbeitrag Regionale Feuerwehr	62'535.20		67'600.00		84'011.25	
3612.01	Hydrantenentschädigung	18'000.00		18'000.00		18'000.00	
3660.20	Planmässige Abschreibungen Investitionsbeiträge Gemeindeverbände	8'471.60		8'500.00		8'472.65	

Funktionale Gliederung		Rechnung 2025		Budget 2025		Rechnung 2024	
		Aufwand	Ertrag	Aufwand	Ertrag	Aufwand	Ertrag
4200.00	Feuerwehrpflichtersatz		26'042.20		20'000.00		24'905.20
4260.00	Rückerstattungen und Kostenbeteiligungen Dritter		100.00		100.00		100.00
4270.00	Feuerwehrbussen				100.00		
<b>16</b>	<b>Verteidigung</b>	<b>98'852.45</b>	<b>41'922.50</b>	<b>85'900.00</b>	<b>38'200.00</b>	<b>53'689.25</b>	<b>17'004.55</b>
<b>161</b>	<b>Militärische Verteidigung</b>	<b>70'360.90</b>	<b>41'547.30</b>	<b>54'500.00</b>	<b>33'800.00</b>	<b>20'844.80</b>	<b>14'425.75</b>
<b>1610</b>	<b>Militärische Verteidigung</b>	<b>70'360.90</b>	<b>41'547.30</b>	<b>54'500.00</b>	<b>33'800.00</b>	<b>20'844.80</b>	<b>14'425.75</b>
3010.00	Löhne Betriebspersonal	600.00		600.00		600.00	
3053.00	AG-Beiträge an Unfallversicherungen	4.75				4.75	
3055.00	AG-Beiträge an Krankentaggeldversicherungen	3.30				3.30	
3101.00	Betriebs-, Verbrauchsmaterial	342.10		300.00		103.00	
3120.00	Ver- und Entsorgung	2'683.70		2'800.00		2'803.25	
3130.00	Dienstleistungen Dritter			100.00		19.90	
3134.00	Sachversicherungsprämien	752.15		900.00		761.95	
3144.00	Unterhalt Hochbauten, Gebäude	52'860.00		35'600.00		1'065.65	
3151.00	Unterhalt Apparate, Maschinen, Geräte, Fahrzeuge, Werkzeuge	925.90		2'000.00		344.45	
3300.40	Planmässige Abschreibungen Hochbauten	7'131.80		7'100.00		7'131.80	
3511.00	Einlage Scheibenfonds	5'057.20		5'000.00		8'006.75	
3910.02	Interne Verrechnung Soziallasten			100.00			
4240.00	Benützungsgebühren, Schussgeld		5'057.20		5'000.00		8'006.75
4511.00	Entnahme Scheibenfonds		7'900.15		8'100.00		
4612.00	Entschädigungen von Gemeinden		28'589.95		20'700.00		6'419.00
<b>162</b>	<b>Zivile Verteidigung</b>	<b>28'491.55</b>	<b>375.20</b>	<b>31'400.00</b>	<b>4'400.00</b>	<b>32'844.45</b>	<b>2'578.80</b>

Funktionale Gliederung		Rechnung 2025		Budget 2025		Rechnung 2024	
		Aufwand	Ertrag	Aufwand	Ertrag	Aufwand	Ertrag
<b>1620</b>	<b>Zivilschutz</b>	<b>28'491.55</b>	<b>375.20</b>	<b>31'400.00</b>	<b>4'400.00</b>	<b>32'844.45</b>	<b>2'578.80</b>
3102.00	Drucksachen, Publikationen					1'297.20	
3120.00	Ver- und Entsorgung	173.35		200.00		173.25	
3134.00	Sachversicherungsprämien	293.80		400.00		295.55	
3144.00	Unterhalt Hochbauten, Gebäude			300.00		10'457.15	
3612.00	Beitrag Bevölkerungsschutz Zurzibiet	23'165.70		25'600.00		16'277.70	
3612.04	Kostenanteil Technische Betriebe	1'005.35		1'000.00		490.20	
3660.20	Planmässige Abschreibungen Investitionsbeiträge Gemeinden	3'853.35		3'900.00		3'853.40	
4260.00	Rückerstattungen und Kostenbeteiligungen Dritter		375.20		400.00		375.20
4501.00	Entnahmen aus Fonds des FK				4'000.00		2'203.60
<b>2</b>	<b>BILDUNG</b>	<b>1'273'352.98</b>	<b>20'768.90</b>	<b>1'441'000.00</b>	<b>18'900.00</b>	<b>1'291'103.64</b>	<b>18'008.60</b>
<b>21</b>	<b>Obligatorische Schule</b>	<b>1'157'628.48</b>	<b>15'858.90</b>	<b>1'269'600.00</b>	<b>14'700.00</b>	<b>1'160'242.64</b>	<b>15'948.60</b>
<b>211</b>	<b>Eingangsstufe</b>	<b>113'983.30</b>		<b>107'900.00</b>		<b>99'131.40</b>	
<b>2110</b>	<b>Kindergarten</b>	<b>113'983.30</b>		<b>107'900.00</b>		<b>99'131.40</b>	
3631.00	Besoldungsanteil an Kanton	113'983.30		107'900.00		99'131.40	
<b>212</b>	<b>Primarstufe</b>	<b>391'324.05</b>		<b>441'200.00</b>		<b>385'878.30</b>	
<b>2120</b>	<b>Primarstufe</b>	<b>391'324.05</b>		<b>441'200.00</b>		<b>385'878.30</b>	
3110.00	Anschaffung Schulmobiliar	698.00		2'000.00			
3612.00	Schulgelder an Kreisprimarschule	132'441.15		175'700.00		144'159.60	
3631.00	Besoldungsanteil an Kanton	258'184.90		263'500.00		241'718.70	
<b>213</b>	<b>Oberstufe</b>	<b>332'919.30</b>		<b>363'000.00</b>		<b>357'528.00</b>	

Funktionale Gliederung		Rechnung 2025		Budget 2025		Rechnung 2024	
		Aufwand	Ertrag	Aufwand	Ertrag	Aufwand	Ertrag
<b>2130</b>	<b>Oberstufe</b>	<b>332'919.30</b>		<b>363'000.00</b>		<b>357'528.00</b>	
3612.00	Schulgelder an Gemeinden	188'500.00		215'000.00		203'662.40	
3631.00	Besoldungsanteil an Kanton	135'719.30		138'400.00		145'165.60	
3632.00	Besoldungsanteil an Gemeinden	8'700.00		9'600.00		8'700.00	
<b>214</b>	<b>Musikschulen</b>			<b>500.00</b>			
<b>2140</b>	<b>Musikschulen</b>			<b>500.00</b>			
3612.00	Entschädigungen an Gemeinden und Gemeindeverbände			500.00			
<b>217</b>	<b>Schulliegenschaften</b>	<b>307'274.83</b>	<b>15'858.90</b>	<b>343'600.00</b>	<b>14'700.00</b>	<b>315'754.94</b>	<b>15'948.60</b>
<b>2170</b>	<b>Schulliegenschaften</b>	<b>307'274.83</b>	<b>15'858.90</b>	<b>343'600.00</b>	<b>14'700.00</b>	<b>315'754.94</b>	<b>15'948.60</b>
3010.00	Löhne des Verwaltungs- und Betriebspersonals	6'540.00		7'000.00		6'136.50	
3050.00	AG-Beiträge AHV, IV, EO, ALV, Verwaltungskosten	139.75				105.10	
3053.00	AG-Beiträge an Unfallversicherungen	134.40				118.65	
3054.00	AG-Beiträge an Familienausgleichskassen	30.45				22.90	
3055.00	AG-Beiträge an Krankentaggeldversicherungen	10.65				6.65	
3101.00	Betriebs-, Verbrauchsmaterial	105.00		2'000.00		616.04	
3111.00	Anschaffung Maschinen, Geräte und Fahrzeuge	3'121.00				302.75	
3111.01	Anschaffung Turnmaterial	924.00		900.00		13'109.75	
3120.00	Ver- und Entsorgung	38'634.20		45'000.00		41'276.75	
3130.00	Dienstleistungen Dritter	300.00					
3132.00	Honorare externe Berater, Gutachter, Fachexperten etc.	9'508.75		25'000.00		13'613.85	
3134.00	Sachversicherungsprämien	7'113.55		8'700.00		7'166.70	
3144.00	Unterhalt Hochbauten, Gebäude	26'387.40		40'900.00		42'496.50	

Funktionale Gliederung		Rechnung 2025		Budget 2025		Rechnung 2024	
		Aufwand	Ertrag	Aufwand	Ertrag	Aufwand	Ertrag
3151.00	Unterhalt Apparate, Maschinen, Geräte, Fahrzeuge, Werkzeuge	1'363.38		2'000.00			
3300.40	Planmässige Abschreibungen Hochbauten	54'112.55		54'100.00		54'112.65	
3612.04	Kostenanteil Technische Betriebe	149'797.35		148'300.00		127'617.75	
3660.20	Planmässige Abschreibungen Investitionsbeiträge Gemeindeverbände	9'052.40		9'100.00		9'052.40	
3910.02	Interne Verrechnung Soziallasten			600.00			
4260.00	Rückerstattungen und Kostenbeteiligungen Dritter		558.90		500.00		498.60
4472.00	Vergütung für Benützung Schulliegenschaften		1'700.00		600.00		1'850.00
4920.00	Abgeltung Benutzung Anteil Kultur		3'200.00		3'200.00		3'200.00
4920.01	Abgeltung Benutzung Anteil Sport		10'400.00		10'400.00		10'400.00
<b>219</b>	<b>Obligatorische Schule, übriges</b>	<b>12'127.00</b>		<b>13'400.00</b>		<b>1'950.00</b>	
<b>2191</b>	<b>Volksschule Sonstiges</b>	<b>12'127.00</b>		<b>13'400.00</b>		<b>1'950.00</b>	
3170.00	Transportkosten, Abo-Verbilligungen	12'127.00		13'400.00		1'950.00	
<b>22</b>	<b>Sonderschulen</b>	<b>27'230.00</b>	<b>4'910.00</b>	<b>26'400.00</b>	<b>4'200.00</b>	<b>11'980.00</b>	<b>2'060.00</b>
<b>220</b>	<b>Sonderschulen</b>	<b>27'230.00</b>	<b>4'910.00</b>	<b>26'400.00</b>	<b>4'200.00</b>	<b>11'980.00</b>	<b>2'060.00</b>
<b>2200</b>	<b>Sonderschulen</b>	<b>27'230.00</b>	<b>4'910.00</b>	<b>26'400.00</b>	<b>4'200.00</b>	<b>11'980.00</b>	<b>2'060.00</b>
3612.00	Entschädigungen an Gemeinden und Gemeindeverbände HPS	8'710.00		8'800.00		8'760.00	
3614.00	Schulgelder an Sonderschulen	18'520.00		17'600.00		3'220.00	
4260.00	Elternbeiträge Sonderschulung		4'910.00		4'200.00		2'060.00
<b>23</b>	<b>Berufliche Grundbildung</b>	<b>88'494.50</b>		<b>145'000.00</b>		<b>118'881.00</b>	
<b>230</b>	<b>Berufliche Grundbildung</b>	<b>88'494.50</b>		<b>145'000.00</b>		<b>118'881.00</b>	

Funktionale Gliederung		Rechnung 2025		Budget 2025		Rechnung 2024	
		Aufwand	Ertrag	Aufwand	Ertrag	Aufwand	Ertrag
<b>2300</b>	<b>Berufliche Grundbildung</b>	<b>88'494.50</b>		<b>145'000.00</b>		<b>118'881.00</b>	
3631.00	Schulgelder an Kantonale Schulen	21'694.50		75'000.00		73'381.00	
3634.00	Schulgelder an Berufsschulen	66'800.00		70'000.00		45'500.00	
<b>3</b>	<b>KULTUR, SPORT UND FREIZEIT</b>	<b>181'524.39</b>	<b>55'995.92</b>	<b>192'800.00</b>	<b>51'500.00</b>	<b>174'937.42</b>	<b>53'149.48</b>
<b>31</b>	<b>Kulturerbe</b>					<b>200.00</b>	
<b>312</b>	<b>Denkmalpflege und Heimatschutz</b>					<b>200.00</b>	
<b>3120</b>	<b>Denkmalpflege und Heimatschutz</b>					<b>200.00</b>	
3636.00	Beiträge an private Organisationen ohne Erwerbszweck					200.00	
<b>32</b>	<b>Kultur, übriges</b>	<b>16'825.70</b>		<b>18'300.00</b>		<b>15'439.75</b>	
<b>321</b>	<b>Bibliotheken</b>	<b>10'078.00</b>		<b>10'200.00</b>		<b>7'938.00</b>	
<b>3210</b>	<b>Bibliotheken</b>	<b>10'078.00</b>		<b>10'200.00</b>		<b>7'938.00</b>	
3632.00	Beitrag Regionalbibliothek Klingnau	10'078.00		10'200.00		7'938.00	
<b>329</b>	<b>Kultur, übriges</b>	<b>6'747.70</b>		<b>8'100.00</b>		<b>7'501.75</b>	
<b>3290</b>	<b>Kultur, übriges</b>	<b>6'747.70</b>		<b>8'100.00</b>		<b>7'501.75</b>	
3111.00	Ortseingangstafeln, Luftbilder					864.80	
3170.00	Bundesfeier, Neujahrsempfang	1'222.70		2'600.00		1'111.95	
3636.00	Beitrag an Musikgesellschaft	2'325.00		2'300.00		2'325.00	
3920.00	Abgeltung Benützung Schulanlagen	3'200.00		3'200.00		3'200.00	
<b>33</b>	<b>Medien</b>	<b>12'000.00</b>		<b>12'000.00</b>		<b>10'000.00</b>	

Funktionale Gliederung		Rechnung 2025		Budget 2025		Rechnung 2024	
		Aufwand	Ertrag	Aufwand	Ertrag	Aufwand	Ertrag
<b>332</b>	<b>Massenmedien</b>	<b>12'000.00</b>		<b>12'000.00</b>		<b>10'000.00</b>	
<b>3320</b>	<b>Massenmedien</b>	<b>12'000.00</b>		<b>12'000.00</b>		<b>10'000.00</b>	
3612.00	Anteil gemeinsames Mitteilungsblatt Leibstadt	12'000.00		12'000.00		10'000.00	
<b>34</b>	<b>Sport und Freizeit</b>	<b>152'698.69</b>	<b>55'995.92</b>	<b>162'500.00</b>	<b>51'500.00</b>	<b>149'297.67</b>	<b>53'149.48</b>
<b>341</b>	<b>Sport</b>	<b>136'491.59</b>	<b>53'945.92</b>	<b>145'500.00</b>	<b>49'500.00</b>	<b>136'019.77</b>	<b>50'949.48</b>
<b>3410</b>	<b>Sport</b>	<b>14'513.55</b>		<b>14'500.00</b>		<b>14'513.55</b>	
3300.30	Planmässige Abschreibungen Tiefbauten	4'113.55		4'100.00		4'113.55	
3920.00	Abgeltung Benutzung Schulanlagen	10'400.00		10'400.00		10'400.00	
<b>3411</b>	<b>Schwimmbad</b>	<b>121'978.04</b>	<b>53'945.92</b>	<b>131'000.00</b>	<b>49'500.00</b>	<b>121'506.22</b>	<b>50'949.48</b>
3010.00	Löhne Betriebspersonal	20'896.45		24'300.00		20'614.85	
3050.00	AG-Beiträge AHV, IV, EO, ALV, Verwaltungskosten	1'441.10				1'369.15	
3053.00	AG-Beiträge an Unfallversicherungen	203.55				201.20	
3054.00	AG-Beiträge an Familienausgleichskassen	314.10				298.30	
3055.00	AG-Beiträge an Krankentaggeldversicherungen	167.85				166.75	
3090.00	Aus- und Weiterbildung des Personals	355.00		900.00		660.00	
3091.00	Personalwerbung			700.00			
3101.00	Betriebs- und Verbrauchsmaterial	2'600.60		4'500.00		2'884.90	
3105.00	Einkäufe Schwimmbadkiosk	18'569.49		18'000.00		18'177.07	
3111.00	Anschaffung Maschinen und Geräte	266.00		500.00		1'392.55	
3120.00	Ver- und Entsorgung	9'266.95		9'000.00		9'652.35	
3130.00	Dienstleistungen Dritter	1'078.30		1'500.00		885.10	
3134.00	Sachversicherungsprämien	881.40		700.00		589.55	

Funktionale Gliederung		Rechnung 2025		Budget 2025		Rechnung 2024	
		Aufwand	Ertrag	Aufwand	Ertrag	Aufwand	Ertrag
3144.00	Unterhalt Hochbauten	7'318.10		9'000.00		2'154.00	
3151.00	Unterhalt Apparate, Geräte, Werkzeuge	1'635.45		3'000.00		2'566.15	
3300.40	Planmässige Abschreibungen Hochbauten	32'257.35		32'300.00		32'257.35	
3612.04	Kostenanteil Technische Betriebe	23'397.25		23'100.00		26'307.85	
3660.20	Planmässige Abschreibungen Investitionsbeiträge allg. Haushalt	1'329.10		1'300.00		1'329.10	
3910.02	Interne Verrechnung Soziallasten			2'200.00			
4240.00	Eintrittsgebühren		18'655.50		17'000.00		18'189.50
4250.00	Ertrag Schwimmbadkiosk		33'566.06		32'000.00		32'026.36
4260.00	Rückerstattungen und Kostenbeteiligungen Dritter		1'724.36		500.00		733.62
<b>342</b>	<b>Freizeit</b>	<b>16'207.10</b>	<b>2'050.00</b>	<b>17'000.00</b>	<b>2'000.00</b>	<b>13'277.90</b>	<b>2'200.00</b>
<b>3420</b>	<b>Freizeit</b>	<b>16'207.10</b>	<b>2'050.00</b>	<b>17'000.00</b>	<b>2'000.00</b>	<b>13'277.90</b>	<b>2'200.00</b>
3010.00	Löhne des Verwaltungs- und Betriebspersonals	300.00		300.00		300.00	
3053.00	AG-Beiträge an Unfallversicherungen	3.55				3.55	
3055.00	AG-Beiträge an Krankentaggeldversicherungen	2.45				2.45	
3101.00	Betriebs- und Verbrauchsmaterial			500.00		741.00	
3130.00	Dienstleistungen Dritter, Toi-Toi Chrützli	2'435.70		1'500.00		1'444.75	
3134.00	Sachversicherung	18.70				19.10	
3141.00	Unterhalt Strassen, Wanderwege	651.30		500.00		227.55	
3144.00	Unterhalt Hochbauten, Chrützli			1'500.00			
3612.04	Kostenanteil Technische Betriebe	12'795.40		12'700.00		10'539.50	
4240.00	Benützungsgebühren Chrützli		2'050.00		2'000.00		2'200.00
<b>4</b>	<b>GESUNDHEIT</b>	<b>296'116.25</b>		<b>225'000.00</b>		<b>202'732.33</b>	

Funktionale Gliederung		Rechnung 2025		Budget 2025		Rechnung 2024	
		Aufwand	Ertrag	Aufwand	Ertrag	Aufwand	Ertrag
<b>41</b>	<b>Spitäler, Kranken- und Pflegeheime</b>	<b>122'419.40</b>		<b>107'000.00</b>		<b>96'273.70</b>	
<b>412</b>	<b>Kranken, Alters- und Pflegeheime</b>	<b>122'419.40</b>		<b>107'000.00</b>		<b>96'273.70</b>	
<b>4120</b>	<b>Kranken, Alters- und Pflegeheime</b>	<b>122'419.40</b>		<b>107'000.00</b>		<b>96'273.70</b>	
3611.00	Betriebskosten Clearingstelle	2'101.35		2'000.00		1'881.70	
3631.00	Beiträge an Kanton, Pflegefinanzierung stationär	117'042.70		105'000.00		94'392.00	
3635.00	Beiträge an private Unternehmungen (MiGeL)	3'275.35					
<b>42</b>	<b>Ambulante Krankenpflege</b>	<b>172'633.50</b>		<b>117'400.00</b>		<b>105'545.48</b>	
<b>421</b>	<b>Ambulante Krankenpflege</b>	<b>172'633.50</b>		<b>117'400.00</b>		<b>105'545.48</b>	
<b>4210</b>	<b>Ambulante Krankenpflege</b>	<b>172'633.50</b>		<b>117'400.00</b>		<b>105'545.48</b>	
3612.00	Mütter- und Väterberatung	6'291.00		6'300.00		6'079.00	
3631.00	Beiträge an den Kanton, Pflegefinanzierung ambulant	20'676.45		5'000.00		13'183.65	
3636.00	Beiträge an private Organisationen ohne Erwerbszweck	240.00		100.00		120.00	
3636.01	Beiträge an Spitex	145'426.05		106'000.00		86'162.83	
<b>43</b>	<b>Gesundheitsprävention</b>	<b>1'063.35</b>		<b>600.00</b>		<b>913.15</b>	
<b>433</b>	<b>Schulgesundheitsdienst</b>	<b>733.35</b>		<b>500.00</b>		<b>606.70</b>	
<b>4330</b>	<b>Schulgesundheitsdienst</b>	<b>733.35</b>		<b>500.00</b>		<b>606.70</b>	
3136.00	Schulzahnpflege und Schularzt	733.35		500.00		606.70	
<b>434</b>	<b>Lebensmittelkontrolle</b>	<b>330.00</b>		<b>100.00</b>		<b>306.45</b>	
<b>4340</b>	<b>Lebensmittelkontrolle</b>	<b>330.00</b>		<b>100.00</b>		<b>306.45</b>	

Funktionale Gliederung		Rechnung 2025		Budget 2025		Rechnung 2024	
		Aufwand	Ertrag	Aufwand	Ertrag	Aufwand	Ertrag
3612.00	Beitrag Reg. Pilzkontrollstelle	330.00		100.00		306.45	
<b>5</b>	<b>SOZIALE SICHERHEIT</b>	<b>665'315.60</b>	<b>118'339.75</b>	<b>705'500.00</b>	<b>96'700.00</b>	<b>616'224.75</b>	<b>99'129.20</b>
<b>52</b>	<b>Invalidität</b>	<b>1'142.85</b>		<b>1'100.00</b>		<b>1'142.90</b>	
<b>523</b>	<b>Invalidenheime</b>	<b>1'142.85</b>		<b>1'100.00</b>		<b>1'142.90</b>	
<b>5230</b>	<b>Invalidenheime</b>	<b>1'142.85</b>		<b>1'100.00</b>		<b>1'142.90</b>	
3660.60	Planmässige Abschreibungen Investitionsbeiträge private Organisationen ohne Erwerbszweck	1'142.85		1'100.00		1'142.90	
<b>53</b>	<b>Alter und Hinterlassene</b>	<b>9'496.95</b>	<b>1'120.00</b>	<b>10'000.00</b>	<b>1'200.00</b>	<b>7'738.60</b>	<b>1'000.00</b>
<b>535</b>	<b>Leistungen an das Alter</b>	<b>9'496.95</b>	<b>1'120.00</b>	<b>10'000.00</b>	<b>1'200.00</b>	<b>7'738.60</b>	<b>1'000.00</b>
<b>5350</b>	<b>Leistungen an das Alter</b>	<b>9'496.95</b>	<b>1'120.00</b>	<b>10'000.00</b>	<b>1'200.00</b>	<b>7'738.60</b>	<b>1'000.00</b>
3170.00	Geschenke für Betagte	2'521.00		3'000.00		1'646.00	
3171.00	Seniorenausflug	6'975.95		7'000.00		6'092.60	
4260.00	Rückerstattungen Seniorenausflug		1'120.00		1'200.00		1'000.00
<b>54</b>	<b>Familie und Jugend</b>	<b>83'507.10</b>	<b>1'513.55</b>	<b>113'300.00</b>		<b>95'546.80</b>	
<b>543</b>	<b>Alimentenbevorschussung und -inkasso</b>	<b>11'333.45</b>	<b>1'513.55</b>	<b>29'500.00</b>		<b>30'463.55</b>	
<b>5430</b>	<b>Alimentenbevorschussung und -inkasso</b>	<b>11'333.45</b>	<b>1'513.55</b>	<b>29'500.00</b>		<b>30'463.55</b>	
3130.00	Alimenten-Inkassostelle	7'301.45		6'000.00		6'943.55	
3637.00	Bevorschussung Kinderalimente	4'032.00		23'500.00		23'520.00	
4260.00	Rückerstattungen Kinderalimente		1'513.55				
<b>544</b>	<b>Jugendschutz</b>	<b>1'315.00</b>		<b>1'200.00</b>		<b>1'110.00</b>	

Funktionale Gliederung		Rechnung 2025		Budget 2025		Rechnung 2024	
		Aufwand	Ertrag	Aufwand	Ertrag	Aufwand	Ertrag
<b>5440</b>	<b>Jugendschutz</b>	<b>1'315.00</b>		<b>1'200.00</b>		<b>1'110.00</b>	
3612.00	Beitrag Regionale Jugendarbeit	1'000.00		1'000.00		1'000.00	
3636.00	Beiträge an private Organisationen ohne Erwerbszweck	315.00		200.00		110.00	
<b>545</b>	<b>Leistungen an Familien</b>	<b>70'858.65</b>		<b>82'600.00</b>		<b>63'973.25</b>	
<b>5450</b>	<b>Leistungen an Familien</b>	<b>70'858.65</b>		<b>82'600.00</b>		<b>63'973.25</b>	
3160.00	Mietzinsen Tagesstrukturen					3'300.00	
3612.00	Jugend- und Familienberatung	27'019.00		27'000.00		23'771.00	
3612.01	Sockel- und Defizitbeitrag Tagesstrukturen	27'989.00		25'600.00		21'906.60	
3637.01	Beiträge an Kinderbetreuung (Subventionen)	15'850.65		30'000.00		14'995.65	
<b>57</b>	<b>Sozialhilfe und Asylwesen</b>	<b>568'168.70</b>	<b>115'706.20</b>	<b>581'100.00</b>	<b>95'500.00</b>	<b>511'796.45</b>	<b>98'129.20</b>
<b>572</b>	<b>Wirtschaftliche Hilfe</b>	<b>157'661.05</b>	<b>30'297.55</b>	<b>155'600.00</b>	<b>10'000.00</b>	<b>123'857.85</b>	<b>14'620.15</b>
<b>5720</b>	<b>Gesetzliche wirtschaftliche Hilfe</b>	<b>157'661.05</b>	<b>30'297.55</b>	<b>155'600.00</b>	<b>10'000.00</b>	<b>123'857.85</b>	<b>14'620.15</b>
3010.00	Entschädigung Betreuung Pflegekinder	3'480.00		3'500.00		6'670.00	
3053.00	AG-Beiträge an Unfallversicherungen	34.20				65.55	
3055.00	AG-Beiträge an Krankentaggeldversicherungen	28.80				54.65	
3631.00	Beiträge an den Kanton (Poolingfälle)	2'286.00		1'800.00		2'305.00	
3637.00	Materielle Hilfe	151'832.05		150'000.00		114'762.65	
3910.02	Interne Verrechnung Soziallasten			300.00			
4260.00	Rückerstattungen und Kostenbeteiligung Dritter		30'297.55		10'000.00		14'620.15
<b>573</b>	<b>Asylwesen</b>	<b>78'124.15</b>	<b>84'185.45</b>	<b>89'000.00</b>	<b>85'000.00</b>	<b>74'886.40</b>	<b>81'396.55</b>
<b>5730</b>	<b>Asylwesen</b>	<b>78'124.15</b>	<b>84'185.45</b>	<b>89'000.00</b>	<b>85'000.00</b>	<b>74'886.40</b>	<b>81'396.55</b>

Funktionale Gliederung		Rechnung 2025		Budget 2025		Rechnung 2024	
		Aufwand	Ertrag	Aufwand	Ertrag	Aufwand	Ertrag
3010.00	Löhne Betreuungspersonal					112.85	
3050.00	AG-Beiträge AHV, IV, EO, ALV, Verwaltungskosten					7.20	
3053.00	AG-Beiträge an Unfallversicherungen					0.55	
3054.00	AG-Beiträge an Familienausgleichskassen					1.55	
3055.00	AG-Beiträge an Krankentaggeldversicherungen					0.85	
3160.00	Mietzinsen	34'252.45		30'000.00		33'923.50	
3612.00	Entschädigungen an Gemeinden	9'000.00		9'000.00		6'000.00	
3637.00	Beiträge an Asylbewerber	34'871.70		50'000.00		34'839.90	
4260.00	Rückerstattungen Asylbewerber		1'656.85		10'000.00		9'426.00
4610.00	Entschädigungen vom Bund Asylbewerber		82'528.60		75'000.00		71'970.55
<b>579</b>	<b>Fürsorge, übriges</b>	<b>332'383.50</b>	<b>1'223.20</b>	<b>336'500.00</b>	<b>500.00</b>	<b>313'052.20</b>	<b>2'112.50</b>
<b>5790</b>	<b>Fürsorge, übriges</b>	<b>332'383.50</b>	<b>1'223.20</b>	<b>336'500.00</b>	<b>500.00</b>	<b>313'052.20</b>	<b>2'112.50</b>
3130.00	Dienstleistungen Dritter	41.20		500.00		432.40	
3612.00	Kostenanteil gemeinsame Verwaltung	67'445.90		67'500.00		63'801.85	
3631.00	Restkosten für Sonderschulung, Heime und Werkstätten	267'651.90		266'000.00		250'873.60	
3637.00	Beiträge Krankenkassen-Verlustscheine	-2'755.50		2'500.00		-2'055.65	
4637.00	Rückerstattungen Krankenkassen-Verlustscheine		1'223.20		500.00		2'112.50
<b>59</b>	<b>Soziale Wohlfahrt, übriges</b>	<b>3'000.00</b>					
<b>592</b>	<b>Hilfsaktionen im Inland</b>	<b>3'000.00</b>					
<b>5920</b>	<b>Hilfsaktionen im Inland</b>	<b>3'000.00</b>					
3632.00	Beiträge an Gemeinden und Gemeindeverbände	3'000.00					

Funktionale Gliederung		Rechnung 2025		Budget 2025		Rechnung 2024	
		Aufwand	Ertrag	Aufwand	Ertrag	Aufwand	Ertrag
<b>6</b>	<b>VERKEHR UND NACHRICHTENÜBERMITTLUNG</b>	<b>133'175.35</b>	<b>1'200.00</b>	<b>190'600.00</b>	<b>2'000.00</b>	<b>168'378.15</b>	
<b>61</b>	<b>Strassenverkehr</b>	<b>133'175.35</b>	<b>1'200.00</b>	<b>186'900.00</b>	<b>2'000.00</b>	<b>168'378.15</b>	
<b>613</b>	<b>Kantonsstrasse, übrige</b>	<b>8'702.35</b>		<b>10'900.00</b>		<b>8'702.40</b>	
<b>6130</b>	<b>Kantonsstrasse, übrige</b>	<b>8'702.35</b>		<b>10'900.00</b>		<b>8'702.40</b>	
3141.00	Unterhalt Strassen, Strassenentwässerung	3'163.40		3'200.00		3'163.45	
3660.10	Planmässige Abschreibungen Investitionsbeiträge an Kanton	5'538.95		7'700.00		5'538.95	
<b>615</b>	<b>Gemeindestrassen</b>	<b>124'473.00</b>	<b>1'200.00</b>	<b>176'000.00</b>	<b>2'000.00</b>	<b>159'675.75</b>	
<b>6150</b>	<b>Gemeindestrassen</b>	<b>124'473.00</b>	<b>1'200.00</b>	<b>176'000.00</b>	<b>2'000.00</b>	<b>159'675.75</b>	
3010.00	Löhne des Betriebspersonals	1'375.00		3'000.00		1'775.00	
3050.00	AG-Beiträge AHV, IV, EO, ALV, Verwaltungskosten	91.55				118.05	
3053.00	AG-Beiträge an Unfallversicherungen	11.05				14.30	
3054.00	AG-Beiträge an Familienausgleichskassen	19.95				25.70	
3101.00	Betriebs-, Verbrauchsmaterial			2'500.00		1'515.20	
3102.00	Drucksachen, Publikationen					180.35	
3111.00	Anschaffung Maschinen, Geräte und Fahrzeuge	2'100.40		1'000.00		5'321.75	
3120.00	Strom Strassenbeleuchtung	12'651.65		13'000.00		16'253.45	
3130.00	Dienstleistungen Dritter	1'000.00		1'200.00		1'000.00	
3132.00	Honorare externe Berater, Gutachter, Fachexperten etc.			20'000.00		4'001.85	
3141.00	Unterhalt Strassen	189.20		20'000.00		25'513.35	
3141.01	Unterhalt Strassenbeleuchtung			5'000.00		2'292.80	
3141.02	Strassenentwässerung	29'568.40		29'600.00		29'568.40	

Funktionale Gliederung		Rechnung 2025		Budget 2025		Rechnung 2024	
		Aufwand	Ertrag	Aufwand	Ertrag	Aufwand	Ertrag
3151.00	Unterhalt Apparate, Maschinen, Geräte, Fahrzeuge, Werkzeuge			500.00			
3161.00	Mieten, Benützungskosten, Schneeräumung	1'440.00		3'000.00		1'987.50	
3300.10	Planmässige Abschreibungen Strassen / Verkehrswege	53'268.30		54'400.00		49'519.30	
3612.04	Kostenanteil Technische Betriebe	22'757.50		22'500.00		20'588.75	
3910.02	Interne Verrechnung Soziallasten			300.00			
4631.00	Beiträge vom Kanton an Strassenbeleuchtung		1'200.00		2'000.00		
<b>62</b>	<b>Öffentlicher Verkehr</b>			<b>3'700.00</b>			
<b>622</b>	<b>Regional- und Agglomerationsverkehr</b>			<b>3'700.00</b>			
<b>6220</b>	<b>Regional- und Agglomerationsverkehr</b>			<b>3'700.00</b>			
3634.00	Beiträge an öffentliche Unternehmungen			3'700.00			
<b>7</b>	<b>UMWELTSCHUTZ UND RAUMORDNUNG</b>	<b>814'967.13</b>	<b>781'580.03</b>	<b>798'500.00</b>	<b>755'800.00</b>	<b>789'613.62</b>	<b>756'336.37</b>
<b>71</b>	<b>Wasserversorgung</b>	<b>226'268.45</b>	<b>223'365.25</b>	<b>241'000.00</b>	<b>238'000.00</b>	<b>215'302.50</b>	<b>212'623.30</b>
<b>710</b>	<b>Wasserversorgung</b>	<b>226'268.45</b>	<b>223'365.25</b>	<b>241'000.00</b>	<b>238'000.00</b>	<b>215'302.50</b>	<b>212'623.30</b>
<b>7100</b>	<b>Wasserversorgung</b>	<b>2'903.20</b>		<b>3'000.00</b>		<b>2'679.20</b>	
3120.00	Wasser öffentliche Dorfbrunnen	2'532.85		2'400.00		2'308.85	
3143.00	Unterhalt Dorfbrunnen			200.00			
3300.30	Planmässige Abschreibungen Tiefbauten	370.35		400.00		370.35	
<b>7101</b>	<b>Wasserwerk (Gemeindebetrieb)</b>	<b>223'365.25</b>	<b>223'365.25</b>	<b>238'000.00</b>	<b>238'000.00</b>	<b>212'623.30</b>	<b>212'623.30</b>
3101.00	Betriebs- und Verbrauchsmaterial	30.00		500.00		882.48	
3101.01	Wasserankauf	729.60		2'000.00		250.55	
3111.00	Anschaffung Apparate, Geräte, Maschinen			2'500.00		109.00	

Funktionale Gliederung		Rechnung 2025		Budget 2025		Rechnung 2024	
		Aufwand	Ertrag	Aufwand	Ertrag	Aufwand	Ertrag
3120.00	Ver- und Entsorgung, Pumpkosten	12'849.78		13'000.00		14'422.70	
3130.00	Dienstleistungen Dritter	15.75		100.00		0.19	
3132.00	Honorare Fachexperten, Wasserproben	11'267.00		30'000.00		37'378.07	
3134.00	Versicherungsprämien	991.00		1'000.00		888.05	
3143.00	Unterhalt übrige Tiefbauten	18'871.60		30'000.00		12'527.15	
3151.00	Unterhalt Apparate, Geräte, Maschinen			1'000.00			
3181.00	Tatsächliche Forderungsverluste natürliche Personen	51.35					
3192.00	Grundwasser-Konzession	9'927.00		12'000.00		9'073.45	
3199.00	Übriger Betriebsaufwand, Vorsteuerkürzung	1'532.05		1'500.00		1'599.25	
3300.31	Planmässige Abschreibungen Tiefbauten spezialfinanzierte Gemeindebetriebe	21'394.95		22'500.00		19'623.95	
3300.41	Planmässige Abschreibungen Hochbauten spezialfinanzierte Gemeindebetriebe	6'630.20		6'600.00		6'630.20	
3300.61	Planmässige Abschreibungen Mobilien spezialfinanzierte Gemeindebetriebe	27'106.80		27'100.00		27'106.80	
3320.91	Planmässige Abschreibungen immat. Sachanlagen spezialfinanzierte Gemeindebetriebe	10'763.95		10'800.00		10'763.95	
3612.00	Verwaltungsentschädigung	8'000.00		8'000.00		7'500.00	
3612.04	Kostenanteil Technische Betriebe	25'133.80		24'900.00		25'654.25	
4240.00	Wasserverkauf (inkl. Grundgebühren)		159'700.95		175'000.00		152'671.80
4260.00	Rückerstattungen und Kostenbeteiligungen Dritter		4'000.85		2'000.00		360.00
4409.01	Verzinsung Nettovermögen		6'628.00		6'500.00		6'556.00
4612.00	Hydrantenentschädigung		18'000.00		18'000.00		18'000.00
4631.00	Beiträge AGV Löschfonds		9'000.00		9'000.00		9'000.00
4660.71	Planmässige Auflösung passivierter Investitionsbeiträge		26'035.45		27'500.00		26'035.50

Funktionale Gliederung		Rechnung 2025		Budget 2025		Rechnung 2024	
		Aufwand	Ertrag	Aufwand	Ertrag	Aufwand	Ertrag
9010.00	Ertragsüberschuss	68'070.42		44'500.00		38'213.26	
<b>72</b>	<b>Abwasserbeseitigung</b>	<b>480'269.65</b>	<b>480'269.65</b>	<b>437'300.00</b>	<b>437'300.00</b>	<b>464'762.65</b>	<b>464'762.65</b>
<b>720</b>	<b>Abwasserbeseitigung</b>	<b>480'269.65</b>	<b>480'269.65</b>	<b>437'300.00</b>	<b>437'300.00</b>	<b>464'762.65</b>	<b>464'762.65</b>
<b>7201</b>	<b>Abwasserbeseitigung (Gemeindebetrieb)</b>	<b>480'269.65</b>	<b>480'269.65</b>	<b>437'300.00</b>	<b>437'300.00</b>	<b>464'762.65</b>	<b>464'762.65</b>
3101.00	Betriebs-, Verbrauchsmaterial			500.00			
3111.00	Anschaffung Apparate, Maschinen, Geräte, Fahrzeuge, Werkzeuge			1'000.00		1'708.00	
3120.00	Ver- und Entsorgung	15'629.22		10'000.00		18'697.30	
3130.00	Dienstleistungen Dritter			200.00		160.00	
3132.00	Honorare Fachexperten, Berater	22'351.90		27'000.00		6'099.66	
3134.00	Sachversicherungsprämien	2'195.60		3'000.00		2'386.10	
3143.00	Unterhalt ARA, Kanalisation	12'194.90		40'000.00		36'316.75	
3151.00	Unterhalt Apparate, Maschinen, Geräte	9'809.50		3'000.00		3'993.36	
3169.00	Benützungskosten Leitung Leibstadt	8'262.40		8'200.00		8'177.30	
3181.00	Tatsächliche Forderungsverluste natürliche Personen	60.25					
3300.31	Planmässige Abschreibungen Tiefbauten spezialfinanzierte Gemeindebetriebe	44'518.00		44'500.00		44'518.05	
3300.41	Planmässige Abschreibungen Hochbauten spezialfinanzierte Gemeindebetriebe	1'456.80		1'500.00		1'456.80	
3300.61	Planmässige Abschreibungen Mobilien spezialfinanzierte Gemeindebetriebe	52'445.55		52'400.00		52'445.55	
3612.00	Verwaltungsentschädigung	11'000.00		11'000.00		9'500.00	
3612.01	Entschädigungen an Gemeinden (Betriebsbeitrag ARA)	97'453.55		99'600.00		111'602.40	
3612.04	Kostenanteil Technische Betriebe	9'687.95		9'600.00		8'496.95	
4240.00	Benützunggebühren		337'817.50		300'000.00		331'418.60

Funktionale Gliederung		Rechnung 2025		Budget 2025		Rechnung 2024	
		Aufwand	Ertrag	Aufwand	Ertrag	Aufwand	Ertrag
4260.00	Rückerstattungen und Kostenbeteiligungen Dritter		16'432.90		12'000.00		11'915.50
4409.01	Verzinsung Nettovermögen		14'563.00		12'900.00		13'504.00
4660.71	Planmässige Auflösung passivierter Investitionsbeiträge		111'456.25		112'400.00		107'924.55
9010.00	Ertragsüberschuss	193'204.03		125'800.00		159'204.43	
<b>73</b>	<b>Abfallwirtschaft</b>	<b>77'939.18</b>	<b>77'145.13</b>	<b>82'000.00</b>	<b>80'500.00</b>	<b>79'766.52</b>	<b>78'950.42</b>
<b>730</b>	<b>Abfallwirtschaft</b>	<b>77'939.18</b>	<b>77'145.13</b>	<b>82'000.00</b>	<b>80'500.00</b>	<b>79'766.52</b>	<b>78'950.42</b>
<b>7300</b>	<b>Abfallwirtschaft</b>	<b>1'225.45</b>	<b>431.40</b>	<b>2'300.00</b>	<b>800.00</b>	<b>1'307.30</b>	<b>491.20</b>
3612.00	Entschädigung Kadaversammelstelle Mandach	446.40		800.00		533.25	
3631.00	Beitrag Kanton Tierkörperentsorgung	779.05		1'500.00		774.05	
4240.00	Benützungsgebühren und Dienstleistungen		431.40		800.00		491.20
<b>7301</b>	<b>Abfallwirtschaft (Gemeindebetrieb)</b>	<b>76'713.73</b>	<b>76'713.73</b>	<b>79'700.00</b>	<b>79'700.00</b>	<b>78'459.22</b>	<b>78'459.22</b>
3101.00	Betriebs-, Verbrauchsmaterial			2'000.00			
3102.00	Drucksachen, Publikationen	410.00		400.00		410.00	
3130.00	Entsorgung und Verbrennung Graukehricht	35'896.10		38'000.00		36'070.62	
3130.01	Grüngutentsorgung, Häckseldienst	18'525.00		19'500.00		16'777.11	
3130.02	Entsorgung übrige Abfallarten	3'656.90		5'000.00		3'404.05	
3143.00	Unterhalt Sammelplätze			500.00			
3181.00	Tatsächliche Forderungsverluste natürliche Personen	12.65					
3199.00	Übriger Betriebsaufwand	0.30					
3300.31	Planmässige Abschreibungen Tiefbauten	991.85		1'000.00		991.85	
3612.01	Verwaltungsentschädigung	7'000.00		7'000.00		6'000.00	
3612.04	Kostenanteil Technische Betriebe	6'397.70		6'300.00		5'555.70	

Funktionale Gliederung		Rechnung 2025		Budget 2025		Rechnung 2024	
		Aufwand	Ertrag	Aufwand	Ertrag	Aufwand	Ertrag
4240.00	Benützungsgebühren		75'433.85		75'000.00		76'496.87
4250.00	Verkäufe		874.88		2'000.00		1'608.35
4409.01	Verzinsung Nettovermögen		405.00		400.00		354.00
9010.00	Ertragsüberschuss	3'823.23				9'249.89	
9011.00	Aufwandüberschuss				2'300.00		
<b>75</b>	<b>Arten- und Landschaftsschutz</b>			<b>800.00</b>			
<b>750</b>	<b>Arten- und Landschaftsschutz</b>			<b>800.00</b>			
<b>7500</b>	<b>Arten- und Landschaftsschutz</b>			<b>800.00</b>			
3140.00	Unterhalt von Grundstücken			800.00			
<b>77</b>	<b>Übriger Umweltschutz</b>	<b>18'926.55</b>	<b>800.00</b>	<b>17'300.00</b>		<b>18'886.50</b>	
<b>771</b>	<b>Friedhof und Bestattung</b>	<b>18'926.55</b>	<b>800.00</b>	<b>17'300.00</b>		<b>18'886.50</b>	
<b>7710</b>	<b>Friedhof und Bestattung</b>	<b>18'926.55</b>	<b>800.00</b>	<b>17'300.00</b>		<b>18'886.50</b>	
3130.00	Dienstleistungen Dritter	1'043.25		1'000.00		864.80	
3612.00	Entschädigung an Gemeinde Leuggern	17'534.20		16'000.00		17'672.60	
3660.20	Planmässige Abschreibungen Investitionsbeiträge Gemeinden	349.10		300.00		349.10	
4260.00	Rückerstattungen und Kostenbeteiligung Dritter		800.00				
<b>79</b>	<b>Raumordnung</b>	<b>11'563.30</b>		<b>20'100.00</b>		<b>10'895.45</b>	
<b>790</b>	<b>Raumordnung</b>	<b>11'563.30</b>		<b>20'100.00</b>		<b>10'895.45</b>	
<b>7900</b>	<b>Raumordnung</b>	<b>11'563.30</b>		<b>20'100.00</b>		<b>10'895.45</b>	
3102.00	Drucksachen, Publikationen			500.00			

Funktionale Gliederung		Rechnung 2025		Budget 2025		Rechnung 2024	
		Aufwand	Ertrag	Aufwand	Ertrag	Aufwand	Ertrag
3132.00	Honorare externe Berater, Gutachter, Fachexperten etc.	1'959.30		10'000.00		1'371.45	
3632.00	Beitrag an Planungsverband	9'604.00		9'600.00		9'524.00	
<b>8</b>	<b>VOLKSWIRTSCHAFT</b>	<b>26'626.05</b>	<b>50'144.25</b>	<b>26'500.00</b>	<b>122'300.00</b>	<b>18'066.40</b>	<b>37'006.58</b>
<b>81</b>	<b>Landwirtschaft</b>	<b>26'626.05</b>	<b>5'897.60</b>	<b>26'300.00</b>	<b>5'300.00</b>	<b>17'966.40</b>	<b>5'739.75</b>
<b>812</b>	<b>Strukturverbesserungen</b>	<b>22'986.75</b>	<b>5'897.60</b>	<b>21'200.00</b>	<b>5'200.00</b>	<b>16'278.50</b>	<b>5'739.75</b>
<b>8120</b>	<b>Strukturverbesserungen</b>	<b>22'986.75</b>	<b>5'897.60</b>	<b>21'200.00</b>	<b>5'200.00</b>	<b>16'278.50</b>	<b>5'739.75</b>
3010.00	Löhne Betriebspersonal	2'787.50		6'000.00		2'962.50	
3050.00	AG-Beiträge AHV, IV, EO, ALV, Verwaltungskosten	145.00				24.20	
3053.00	AG-Beiträge an Unfallversicherungen	22.40				23.80	
3054.00	AG-Beiträge an Familienausgleichsekassen	36.60				5.30	
3101.00	Betriebs-, Verbrauchsmaterial	5'359.30		6'000.00		2'078.95	
3141.00	Unterhalt Flurwege	13'781.20		8'000.00		9'918.20	
3170.00	Reisekosten und Spesen	140.00				80.00	
3300.10	Planmässige Abschreibungen Strassen/Wege	531.95		500.00		531.95	
3612.04	Kostenanteil Technische Betriebe	182.80		200.00		653.60	
3910.02	Interne Verrechnung Soziallasten			500.00			
4021.00	Flächenbeiträge		5'290.85		5'200.00		5'159.25
4260.00	Rückerstattungen und Kostenbeteiligungen Dritter		606.75				580.50
<b>814</b>	<b>Produktionsverbesserung Pflanzen</b>	<b>3'639.30</b>		<b>5'100.00</b>	<b>100.00</b>	<b>1'687.90</b>	
<b>8140</b>	<b>Produktionsverbesserung Pflanzen</b>	<b>3'639.30</b>		<b>5'100.00</b>	<b>100.00</b>	<b>1'687.90</b>	
3010.00	Löhne Kommunale Erhebungsstelle, Feuerbrand			500.00		206.25	

Funktionale Gliederung		Rechnung 2025		Budget 2025		Rechnung 2024	
		Aufwand	Ertrag	Aufwand	Ertrag	Aufwand	Ertrag
3053.00	AG-Beiträge an Unfallversicherungen					1.65	
3170.00	Reisekosten, Spesen			500.00		120.00	
3612.04	Kostenanteil Technische Betriebe	1'919.30		1'900.00			
3637.00	Beiträge Bienenzüchter, Mäusefang	1'720.00		2'100.00		1'360.00	
3910.02	Interne Verrechnung Sozillasten			100.00			
4611.00	Entschädigungen vom Kanton				100.00		
<b>85</b>	<b>Industrie, Gewerbe, Handel</b>		<b>9'315.25</b>		<b>90'000.00</b>		<b>1'622.60</b>
<b>850</b>	<b>Industrie, Gewerbe, Handel</b>		<b>9'315.25</b>		<b>90'000.00</b>		<b>1'622.60</b>
<b>8500</b>	<b>Industrie, Gewerbe, Handel</b>		<b>9'315.25</b>		<b>90'000.00</b>		<b>1'622.60</b>
4290.00	Übrige Entgelte, Beitrag Selfrag AG		9'315.25		90'000.00		1'622.60
<b>87</b>	<b>Brennstoffe und Energie</b>		<b>34'931.40</b>	<b>200.00</b>	<b>27'000.00</b>	<b>100.00</b>	<b>29'644.23</b>
<b>871</b>	<b>Elektrizität</b>		<b>34'931.40</b>	<b>200.00</b>	<b>27'000.00</b>	<b>100.00</b>	<b>29'644.23</b>
<b>8710</b>	<b>Elektrizität</b>		<b>34'931.40</b>	<b>200.00</b>	<b>27'000.00</b>	<b>100.00</b>	<b>29'644.23</b>
3130.00	Dienstleistungen Dritter			200.00		100.00	
4120.00	Konzessionen		34'931.40		27'000.00		29'644.23
<b>9</b>	<b>FINANZEN UND STEUERN</b>	<b>452'138.00</b>	<b>3'594'955.46</b>	<b>39'600.00</b>	<b>3'345'700.00</b>	<b>172'208.16</b>	<b>3'301'329.82</b>
<b>91</b>	<b>Steuern</b>	<b>1'703.65</b>	<b>3'457'854.60</b>	<b>6'500.00</b>	<b>3'108'000.00</b>	<b>-4'087.40</b>	<b>3'132'229.35</b>
<b>910</b>	<b>Steuern</b>	<b>1'703.65</b>	<b>3'457'854.60</b>	<b>6'500.00</b>	<b>3'108'000.00</b>	<b>-4'087.40</b>	<b>3'132'229.35</b>
<b>9100</b>	<b>Allgemeine Gemeindesteuern</b>	<b>-736.35</b>	<b>3'382'763.60</b>	<b>4'000.00</b>	<b>3'025'000.00</b>	<b>-6'397.40</b>	<b>3'102'969.35</b>
3180.00	Wertberichtigungen auf Forderungen (Erhöhung)					2'000.00	
3180.09	Wertberichtigungen Forderungen (Reduktion)	-2'300.00					

Funktionale Gliederung		Rechnung 2025		Budget 2025		Rechnung 2024	
		Aufwand	Ertrag	Aufwand	Ertrag	Aufwand	Ertrag
3181.00	Tatsächliche Forderungsverluste (Erlass, Verlust natürliche Personen)	2'177.45		5'000.00			
3181.01	Tatsächliche Forderungsverluste jur. Personen					13.90	
3181.09	Eingang abgeschriebener Forderungen	-613.80		-1'000.00		-8'411.30	
4000.00	Einkommenssteuern natürliche Personen Rechnungsjahr		2'352'516.15		2'225'000.00		2'228'832.79
4000.10	Einkommenssteuern natürliche Personen Vorjahre		433'954.85		340'000.00		333'119.23
4000.30	Pauschale Steueranrechnung nat. Personen		-840.45				-130.15
4001.00	Vermögenssteuern natürliche Personen Rechnungsjahr		284'538.15		275'000.00		260'648.71
4001.10	Vermögenssteuern natürliche Personen Vorjahre		78'691.15		60'000.00		60'638.72
4002.00	Quellensteuer natürliche Personen		97'404.05		75'000.00		76'324.50
4010.00	Gewinn- und Kapitalsteuern juristische Personen		136'499.70		50'000.00		143'535.55
<b>9101</b>	<b>Sondersteuern</b>	<b>2'440.00</b>	<b>75'091.00</b>	<b>2'500.00</b>	<b>83'000.00</b>	<b>2'310.00</b>	<b>29'260.00</b>
3601.00	Ertragsanteil Hundetaxen an Kanton	2'440.00		2'500.00		2'310.00	
4000.20	Nachsteuern und Bussen				3'000.00		
4022.00	Grundstückgewinnsteuern		60'451.00		60'000.00		14'670.00
4024.00	Erbschafts- und Schenkungssteuern				5'000.00		
4033.00	Hundetaxen		14'640.00		15'000.00		14'590.00
<b>93</b>	<b>Finanz- und Lastenausgleich</b>		<b>123'500.00</b>		<b>123'000.00</b>		<b>127'500.00</b>
<b>930</b>	<b>Finanz- und Lastenausgleich</b>		<b>123'500.00</b>		<b>123'000.00</b>		<b>127'500.00</b>
<b>9300</b>	<b>Finanz- und Lastenausgleich</b>		<b>123'500.00</b>		<b>123'000.00</b>		<b>127'500.00</b>
4621.50	Finanzausgleich vom Kanton		98'000.00		98'000.00		102'000.00
4621.60	Feinausgleich Aufgabenverschiebung		25'500.00		25'000.00		25'500.00

Funktionale Gliederung		Rechnung 2025		Budget 2025		Rechnung 2024	
		Aufwand	Ertrag	Aufwand	Ertrag	Aufwand	Ertrag
<b>96</b>	<b>Vermögens- und Schuldenverwaltung</b>	<b>29'238.05</b>	<b>13'600.86</b>	<b>22'800.00</b>	<b>28'100.00</b>	<b>28'318.45</b>	<b>41'530.42</b>
<b>961</b>	<b>Zinsen</b>	<b>29'210.25</b>	<b>12'513.86</b>	<b>22'800.00</b>	<b>27'100.00</b>	<b>28'290.65</b>	<b>40'637.42</b>
<b>9610</b>	<b>Zinsen</b>	<b>29'210.25</b>	<b>12'513.86</b>	<b>22'800.00</b>	<b>27'100.00</b>	<b>28'290.65</b>	<b>40'637.42</b>
3400.00	Verzinsung laufende Verbindlichkeiten	7'614.25		3'000.00		7'876.65	
3409.01	Verzinsung Nettovermögen	21'596.00		19'800.00		20'414.00	
4400.00	Zinsen flüssige Mittel				100.00		
4401.00	Zinsen Forderungen und Kontokorrente		1'510.95		2'000.00		1'767.84
4402.00	Zinsen Finanzanlagen		11'002.91		25'000.00		38'869.58
<b>963</b>	<b>Liegenschaften des Finanzvermögens</b>	<b>27.80</b>	<b>1'087.00</b>		<b>1'000.00</b>	<b>27.80</b>	<b>893.00</b>
<b>9630</b>	<b>Liegenschaften des Finanzvermögens</b>	<b>27.80</b>	<b>1'087.00</b>		<b>1'000.00</b>	<b>27.80</b>	<b>893.00</b>
3439.20	Flächenbeiträge Flurwegunterhalt	27.80				27.80	
4430.00	Pacht- und Mietzinse Liegenschaften FV		1'087.00		1'000.00		893.00
<b>97</b>	<b>Rückverteilungen</b>				<b>100.00</b>		<b>70.05</b>
<b>971</b>	<b>Rückverteilungen aus CO2-Abgabe</b>				<b>100.00</b>		<b>70.05</b>
<b>9710</b>	<b>Rückverteilungen aus CO2-Abgabe</b>				<b>100.00</b>		<b>70.05</b>
4699.00	Rückverteilungen				100.00		70.05
<b>99</b>	<b>Nicht aufgeteilte Posten</b>	<b>421'196.30</b>		<b>10'300.00</b>	<b>86'500.00</b>	<b>147'977.11</b>	
<b>990</b>	<b>Nicht aufgeteilte Posten</b>			<b>10'300.00</b>	<b>10'300.00</b>		
<b>9905</b>	<b>Allgemeine Personalkosten</b>			<b>10'300.00</b>	<b>10'300.00</b>		
3050.00	AG-Beiträge AHV, IV, EO, ALV, VK			6'800.00			

Funktionale Gliederung		Rechnung 2025		Budget 2025		Rechnung 2024	
		Aufwand	Ertrag	Aufwand	Ertrag	Aufwand	Ertrag
3053.00	AG-Beiträge an Unfallversicherung			1'800.00			
3054.00	AG-Beiträge an FAK			1'400.00			
3055.00	AG-Beiträge Krankentaggeldversicherung			300.00			
4910.02	Interne Verrechnung Soziallasten				10'300.00		
<b>999</b>	<b>Abschluss</b>	<b>421'196.30</b>			<b>76'200.00</b>	<b>147'977.11</b>	
<b>9990</b>	<b>Abschluss</b>	<b>421'196.30</b>			<b>76'200.00</b>	<b>147'977.11</b>	
9000.00	Ertragsüberschuss	421'196.30				147'977.11	
9001.00	Aufwandüberschuss				76'200.00		
	<b>Gesamtergebnis</b>	<b>4'741'821.11</b>	<b>4'741'821.11</b>	<b>4'527'900.00</b>	<b>4'527'900.00</b>	<b>4'403'068.05</b>	<b>4'403'068.05</b>
		<b>4'741'821.11</b>	<b>4'741'821.11</b>	<b>4'527'900.00</b>	<b>4'527'900.00</b>	<b>4'403'068.05</b>	<b>4'403'068.05</b>

Artengliederung		Rechnung 2025		Budget 2025		Rechnung 2024	
		Aufwand	Ertrag	Aufwand	Ertrag	Aufwand	Ertrag
<b>3</b>	<b>Aufwand</b>	<b>4'055'527.13</b>		<b>4'357'600.00</b>		<b>4'048'423.36</b>	
30	Personalaufwand	109'759.65		126'500.00		116'792.30	
31	Sach- und übriger Betriebsaufwand	614'205.83		773'600.00		657'261.33	
33	Abschreibungen Verwaltungsvermögen	318'009.15		320'200.00		327'816.70	
34	Finanzaufwand	29'238.05		22'800.00		28'318.45	
35	Einlagen in Fonds und Spezialfinanzierungen	5'057.20		5'000.00		8'006.75	
36	Transferaufwand	2'965'657.25		3'085'600.00		2'896'627.83	
39	Interne Verrechnungen	13'600.00		23'900.00		13'600.00	
<b>4</b>	<b>Ertrag</b>		<b>4'741'821.11</b>		<b>4'449'400.00</b>		<b>4'403'068.05</b>
40	Fiskalertrag		3'463'145.45		3'113'200.00		3'137'388.60
41	Regalien und Konzessionen		34'931.40		27'000.00		29'644.23
42	Entgelte		779'293.80		831'800.00		782'672.05
44	Finanzertrag		41'416.86		53'100.00		68'527.42
45	Entnahmen aus Fonds und Spezialfinanzierungen		7'900.15		12'100.00		2'203.60
46	Transferertrag		401'533.45		388'300.00		369'032.15
49	Interne Verrechnungen		13'600.00		23'900.00		13'600.00
<b>9</b>	<b>Abschlusskonten</b>	<b>686'293.98</b>		<b>170'300.00</b>	<b>78'500.00</b>	<b>354'644.69</b>	
90	Abschluss Erfolgsrechnung	686'293.98		170'300.00	78'500.00	354'644.69	
		<b>4'741'821.11</b>	<b>4'741'821.11</b>	<b>4'527'900.00</b>	<b>4'527'900.00</b>	<b>4'403'068.05</b>	<b>4'403'068.05</b>
	<b>Gesamtergebnis</b>	<b>4'741'821.11</b>	<b>4'741'821.11</b>	<b>4'527'900.00</b>	<b>4'527'900.00</b>	<b>4'403'068.05</b>	<b>4'403'068.05</b>

Artengliederung		Rechnung 2025		Budget 2025		Rechnung 2024	
		Aufwand	Ertrag	Aufwand	Ertrag	Aufwand	Ertrag
<b>3</b>	<b>Aufwand</b>	<b>4'055'527.13</b>		<b>4'357'600.00</b>		<b>4'048'423.36</b>	
<b>30</b>	<b>Personalaufwand</b>	<b>109'759.65</b>		<b>126'500.00</b>		<b>116'792.30</b>	
<b>300</b>	<b>Behörden und Kommissionen</b>	<b>65'002.35</b>		<b>68'600.00</b>		<b>68'332.55</b>	
3000	Löhne Tag- und Sitzungsgelder an Behörden und Kommissionen	65'002.35		68'600.00		68'332.55	
<b>301</b>	<b>Löhne des Verwaltungs- und Betriebspersonals</b>	<b>36'728.95</b>		<b>46'000.00</b>		<b>40'277.95</b>	
3010	Löhne des Verwaltungs- und Betriebspersonals	36'728.95		46'000.00		40'277.95	
<b>305</b>	<b>Arbeitgeberbeiträge</b>	<b>7'673.35</b>		<b>10'300.00</b>		<b>7'521.80</b>	
3050	AG-Beiträge AHV, IV, EO, ALV, Verwaltungskosten	5'251.30		6'800.00		5'189.10	
3053	AG-Beiträge an Unfallversicherungen	1'050.55		1'800.00		966.85	
3054	AG-Beiträge an Familienausgleichskassen	1'158.70		1'400.00		1'131.15	
3055	AG-Beiträge an Krankentaggeldversicherungen	212.80		300.00		234.70	
<b>309</b>	<b>Übriger Personalaufwand</b>	<b>355.00</b>		<b>1'600.00</b>		<b>660.00</b>	
3090	Aus- und Weiterbildung des Personals	355.00		900.00		660.00	
3091	Personalwerbung			700.00			
<b>31</b>	<b>Sach- und übriger Betriebsaufwand</b>	<b>614'205.83</b>		<b>773'600.00</b>		<b>657'261.33</b>	
<b>310</b>	<b>Material- und Warenaufwand</b>	<b>42'245.39</b>		<b>50'500.00</b>		<b>39'827.99</b>	
3101	Betriebs-, Verbrauchsmaterial	9'166.60		20'800.00		9'072.12	
3102	Drucksachen, Publikationen	14'509.30		11'700.00		12'578.80	
3105	Lebensmittel	18'569.49		18'000.00		18'177.07	
<b>311</b>	<b>Nicht aktivierbare Anlagen</b>	<b>7'109.40</b>		<b>7'900.00</b>		<b>22'808.60</b>	
3110	Büromöbel und -geräte, Schulmobiliar	698.00		2'000.00			

Artengliederung		Rechnung 2025		Budget 2025		Rechnung 2024	
		Aufwand	Ertrag	Aufwand	Ertrag	Aufwand	Ertrag
3111	Maschinen, Geräte und Fahrzeuge	6'411.40		5'900.00		22'808.60	
<b>312</b>	<b>Ver- und Entsorgung Liegenschaften VV</b>	<b>96'794.05</b>		<b>98'100.00</b>		<b>109'392.70</b>	
3120	Ver- und Entsorgung Liegenschaften VV	96'794.05		98'100.00		109'392.70	
<b>313</b>	<b>Dienstleistungen und Honorare</b>	<b>195'259.03</b>		<b>275'700.00</b>		<b>226'878.80</b>	
3130	Dienstleistungen Dritter	81'147.83		86'300.00		80'920.82	
3132	Honorare externe Berater, Gutachter, Fachexperten etc.	93'712.85		167'500.00		126'701.23	
3133	Informatik-Nutzungsaufwand	4'186.10		4'000.00		4'007.15	
3134	Sachversicherungsprämien	15'478.90		17'400.00		14'642.90	
3136	Honorare privatärztlicher Tätigkeit	733.35		500.00		606.70	
<b>314</b>	<b>Baulicher und betrieblicher Unterhalt</b>	<b>165'296.30</b>		<b>225'100.00</b>		<b>175'725.70</b>	
3140	Unterhalt Grundstücke			800.00			
3141	Unterhalt Strassen / Verkehrswege	47'353.50		66'300.00		70'683.75	
3143	Unterhalt Tiefbauten	31'066.50		70'700.00		48'843.90	
3144	Unterhalt Hochbauten	86'876.30		87'300.00		56'198.05	
<b>315</b>	<b>Unterhalt Mobilien und immaterielle Anlagen</b>	<b>13'873.13</b>		<b>11'500.00</b>		<b>6'903.96</b>	
3151	Unterhalt Apparate, Maschinen, Geräte, Fahrzeuge, Werkzeuge	13'873.13		11'500.00		6'903.96	
<b>316</b>	<b>Mieten, Leasing, Pachten, Benützungsgebühren</b>	<b>43'954.85</b>		<b>41'200.00</b>		<b>47'388.30</b>	
3160	Miete und Pacht Liegenschaften	34'252.45		30'000.00		37'223.50	
3161	Mieten, Benützungskosten, Anlagen	1'440.00		3'000.00		1'987.50	
3169	Übrige Mieten und Benützungskosten	8'262.40		8'200.00		8'177.30	
<b>317</b>	<b>Spesenentschädigungen</b>	<b>38'830.30</b>		<b>46'000.00</b>		<b>24'116.83</b>	
3170	Reisekosten und Spesen	31'854.35		39'000.00		18'024.23	

Artengliederung		Rechnung 2025		Budget 2025		Rechnung 2024	
		Aufwand	Ertrag	Aufwand	Ertrag	Aufwand	Ertrag
3171	Exkursionen, Schulreisen und Lager	6'975.95		7'000.00		6'092.60	
<b>318</b>	<b>Wertberichtigungen auf Forderungen</b>	<b>-616.05</b>		<b>4'100.00</b>		<b>-6'453.70</b>	
3180	Wertberichtigungen auf Forderungen	-2'300.00				2'000.00	
3181	Tatsächliche Forderungsverluste	1'683.95		4'100.00		-8'453.70	
<b>319</b>	<b>Verschiedener Betriebsaufwand</b>	<b>11'459.43</b>		<b>13'500.00</b>		<b>10'672.15</b>	
3192	Abgeltung von Rechten	9'927.00		12'000.00		9'073.45	
3199	Übriger Betriebsaufwand	1'532.43		1'500.00		1'598.70	
<b>33</b>	<b>Abschreibungen Verwaltungsvermögen</b>	<b>318'009.15</b>		<b>320'200.00</b>		<b>327'816.70</b>	
<b>330</b>	<b>Abschreibungen Sachanlagen VV</b>	<b>307'245.20</b>		<b>309'400.00</b>		<b>301'725.35</b>	
3300	Planmässige Abschreibungen Sachanlagen	307'245.20		309'400.00		301'725.35	
<b>332</b>	<b>Abschreibungen immaterielle Anlagen</b>	<b>10'763.95</b>		<b>10'800.00</b>		<b>26'091.35</b>	
3320	Planmässige Abschreibungen immaterielle Anlagen	10'763.95		10'800.00		26'091.35	
<b>34</b>	<b>Finanzaufwand</b>	<b>29'238.05</b>		<b>22'800.00</b>		<b>28'318.45</b>	
<b>340</b>	<b>Zinsaufwand</b>	<b>29'210.25</b>		<b>22'800.00</b>		<b>28'290.65</b>	
3400	Verzinsung laufende Verbindlichkeiten	7'614.25		3'000.00		7'876.65	
3409	Übrige Passivzinsen	21'596.00		19'800.00		20'414.00	
<b>343</b>	<b>Liegenschaftenaufwand Finanzvermögen</b>	<b>27.80</b>				<b>27.80</b>	
3439	Übriger Liegenschaftsaufwand FV	27.80				27.80	
<b>35</b>	<b>Einlagen in Fonds und Spezialfinanzierungen</b>	<b>5'057.20</b>		<b>5'000.00</b>		<b>8'006.75</b>	
<b>351</b>	<b>Einlagen in Fonds und Spezialfinanzierungen im Eigenkapital</b>	<b>5'057.20</b>		<b>5'000.00</b>		<b>8'006.75</b>	

Artengliederung		Rechnung 2025		Budget 2025		Rechnung 2024	
		Aufwand	Ertrag	Aufwand	Ertrag	Aufwand	Ertrag
3511	Einlagen in Fonds des EK		5'057.20		5'000.00		8'006.75
<b>36</b>	<b>Transferaufwand</b>		<b>2'965'657.25</b>		<b>3'085'600.00</b>		<b>2'896'627.83</b>
<b>360</b>	<b>Ertragsanteile an Dritte</b>		<b>2'440.00</b>		<b>2'500.00</b>		<b>2'310.00</b>
3601	Ertragsanteile an den Kanton		2'440.00		2'500.00		2'310.00
<b>361</b>	<b>Entschädigungen an Gemeinwesen</b>		<b>1'540'147.50</b>		<b>1'617'300.00</b>		<b>1'595'651.95</b>
3611	Entschädigungen an den Kanton		2'101.35		2'000.00		1'881.70
3612	Entschädigungen an Gemeinden und Gemeindeverbände		1'519'526.15		1'597'700.00		1'590'550.25
3614	Entschädigungen an öffentliche Unternehmungen		18'520.00		17'600.00		3'220.00
<b>363</b>	<b>Beiträge an Gemeinwesen und Dritte</b>		<b>1'393'332.40</b>		<b>1'433'900.00</b>		<b>1'268'927.38</b>
3631	Beiträge an den Kanton		938'018.10		964'100.00		920'925.00
3632	Beiträge an Gemeinden und Gemeindeverbände		31'382.00		29'400.00		26'162.00
3634	Beiträge an öffentliche Unternehmungen		66'800.00		73'700.00		45'500.00
3635	Beiträge an private Unternehmungen		3'275.35				
3636	Beiträge an private Organisationen ohne Erwerbszweck		148'306.05		108'600.00		88'917.83
3637	Beiträge an private Haushalte		205'550.90		258'100.00		187'422.55
<b>366</b>	<b>Abschreibungen Investitionsbeiträge</b>		<b>29'737.35</b>		<b>31'900.00</b>		<b>29'738.50</b>
3660	Planmässige Abschreibungen Investitionsbeiträge		29'737.35		31'900.00		29'738.50
<b>39</b>	<b>Interne Verrechnungen</b>		<b>13'600.00</b>		<b>23'900.00</b>		<b>13'600.00</b>
<b>391</b>	<b>Interne Verrechnungen von Dienstleistungen</b>				<b>10'300.00</b>		
3910	Interne Verrechnungen von Dienstleistungen				10'300.00		

Artengliederung		Rechnung 2025		Budget 2025		Rechnung 2024	
		Aufwand	Ertrag	Aufwand	Ertrag	Aufwand	Ertrag
<b>392</b>	<b>Interne Verrechnungen von Pacht, Mieten, Benützungskosten</b>	<b>13'600.00</b>		<b>13'600.00</b>		<b>13'600.00</b>	
3920	Interne Verrechnung von Pacht, Mieten, Benützungskosten	13'600.00		13'600.00		13'600.00	
<b>4</b>	<b>Ertrag</b>		<b>4'741'821.11</b>		<b>4'449'400.00</b>		<b>4'403'068.05</b>
<b>40</b>	<b>Fiskalertrag</b>		<b>3'463'145.45</b>		<b>3'113'200.00</b>		<b>3'137'388.60</b>
<b>400</b>	<b>Direkte Steuern natürliche Personen</b>		<b>3'246'263.90</b>		<b>2'978'000.00</b>		<b>2'959'433.80</b>
4000	Einkommenssteuern natürliche Personen		2'785'630.55		2'568'000.00		2'561'821.87
4001	Vermögenssteuer natürliche Personen		363'229.30		335'000.00		321'287.43
4002	Quellensteuer natürliche Personen		97'404.05		75'000.00		76'324.50
<b>401</b>	<b>Direkte Steuern juristische Personen</b>		<b>136'499.70</b>		<b>50'000.00</b>		<b>143'535.55</b>
4010	Gewinn- und Kapitalsteuern juristische Personen		136'499.70		50'000.00		143'535.55
<b>402</b>	<b>Übrige Direkte Steuern</b>		<b>65'741.85</b>		<b>70'200.00</b>		<b>19'829.25</b>
4021	Grundsteuern		5'290.85		5'200.00		5'159.25
4022	Vermögensgewinnsteuern		60'451.00		60'000.00		14'670.00
4024	Erbschafts- und Schenkungssteuern				5'000.00		
<b>403</b>	<b>Besitz- und Aufwandsteuern</b>		<b>14'640.00</b>		<b>15'000.00</b>		<b>14'590.00</b>
4033	Hundetaxen		14'640.00		15'000.00		14'590.00
<b>41</b>	<b>Regalien und Konzessionen</b>		<b>34'931.40</b>		<b>27'000.00</b>		<b>29'644.23</b>
<b>412</b>	<b>Konzessionen</b>		<b>34'931.40</b>		<b>27'000.00</b>		<b>29'644.23</b>
4120	Konzessionen		34'931.40		27'000.00		29'644.23
<b>42</b>	<b>Entgelte</b>		<b>779'293.80</b>		<b>831'800.00</b>		<b>782'672.05</b>

Artengliederung		Rechnung 2025		Budget 2025		Rechnung 2024	
		Aufwand	Ertrag	Aufwand	Ertrag	Aufwand	Ertrag
<b>420</b>	<b>Ersatzabgaben</b>		<b>26'042.20</b>		<b>20'000.00</b>		<b>24'905.20</b>
4200	Ersatzabgaben		26'042.20		20'000.00		24'905.20
<b>421</b>	<b>Gebühren für Amtshandlungen</b>		<b>42'557.55</b>		<b>66'500.00</b>		<b>87'046.05</b>
4210	Gebühren für Amtshandlungen		42'557.55		66'500.00		87'046.05
<b>424</b>	<b>Benützungsgebühren und Dienstleistungen</b>		<b>599'146.40</b>		<b>574'800.00</b>		<b>589'474.72</b>
4240	Benützungsgebühren und Dienstleistungen		599'146.40		574'800.00		589'474.72
<b>425</b>	<b>Erlös aus Verkäufen</b>		<b>34'440.94</b>		<b>34'000.00</b>		<b>33'634.71</b>
4250	Verkäufe		34'440.94		34'000.00		33'634.71
<b>426</b>	<b>Rückerstattungen</b>		<b>66'359.66</b>		<b>43'900.00</b>		<b>45'036.77</b>
4260	Rückerstattungen und Kostenbeteiligung Dritter		66'359.66		43'900.00		45'036.77
<b>427</b>	<b>Bussen</b>		<b>1'431.80</b>		<b>2'600.00</b>		<b>952.00</b>
4270	Bussen		1'431.80		2'600.00		952.00
<b>429</b>	<b>Übrige Entgelte</b>		<b>9'315.25</b>		<b>90'000.00</b>		<b>1'622.60</b>
4290	Übrige Entgelte		9'315.25		90'000.00		1'622.60
<b>44</b>	<b>Finanzertrag</b>		<b>41'416.86</b>		<b>53'100.00</b>		<b>68'527.42</b>
<b>440</b>	<b>Zinsertrag</b>		<b>34'109.86</b>		<b>46'900.00</b>		<b>61'051.42</b>
4400	Zinsen flüssige Mittel				100.00		
4401	Zinsen Forderungen und Kontokorrente		1'510.95		2'000.00		1'767.84
4402	Zinsen Finanzanlagen		11'002.91		25'000.00		38'869.58
4409	Übrige Zinsen von Finanzvermögen		21'596.00		19'800.00		20'414.00
<b>443</b>	<b>Liegenschaftenertrag FV</b>		<b>1'087.00</b>		<b>1'000.00</b>		<b>893.00</b>

Artengliederung		Rechnung 2025		Budget 2025		Rechnung 2024	
		Aufwand	Ertrag	Aufwand	Ertrag	Aufwand	Ertrag
4430	Pacht- und Mietzinse Liegenschaften FV		1'087.00		1'000.00		893.00
<b>447</b>	<b>Liegenschaftenertrag VV</b>		<b>6'220.00</b>		<b>5'200.00</b>		<b>6'583.00</b>
4470	Pacht- und Mietzinse Liegenschaften VV		4'520.00		4'600.00		4'733.00
4472	Vergütung für Benützungen Liegenschaften VV		1'700.00		600.00		1'850.00
<b>45</b>	<b>Entnahmen aus Fonds und Spezialfinanzierungen</b>		<b>7'900.15</b>		<b>12'100.00</b>		<b>2'203.60</b>
<b>450</b>	<b>Entnahmen aus Fonds und Spezialfinanzierungen im Fremdkapital</b>				<b>4'000.00</b>		<b>2'203.60</b>
4501	Entnahmen aus Fonds des FK				4'000.00		2'203.60
<b>451</b>	<b>Entnahmen aus Fonds und Spezialfinanzierungen im Eigenkapital</b>		<b>7'900.15</b>		<b>8'100.00</b>		
4511	Entnahmen aus Fonds EK		7'900.15		8'100.00		
<b>46</b>	<b>Transferertrag</b>		<b>401'533.45</b>		<b>388'300.00</b>		<b>369'032.15</b>
<b>461</b>	<b>Entschädigungen von öffentlichen Gemeinwesen</b>		<b>129'118.55</b>		<b>113'800.00</b>		<b>96'389.55</b>
4610	Entschädigungen vom Bund		82'528.60		75'000.00		71'970.55
4611	Entschädigungen vom Kanton				100.00		
4612	Entschädigungen von Gemeinden und Gemeindeverbänden		46'589.95		38'700.00		24'419.00
<b>462</b>	<b>Finanz- und Lastenausgleich</b>		<b>123'500.00</b>		<b>123'000.00</b>		<b>127'500.00</b>
4621	Finanz- und Lastenausgleich vom Kanton		123'500.00		123'000.00		127'500.00
<b>463</b>	<b>Beiträge von öffentlichen Gemeinwesen und Dritten</b>		<b>11'423.20</b>		<b>11'500.00</b>		<b>11'112.50</b>
4631	Beiträge vom Kanton		10'200.00		11'000.00		9'000.00

Artengliederung		Rechnung 2025		Budget 2025		Rechnung 2024	
		Aufwand	Ertrag	Aufwand	Ertrag	Aufwand	Ertrag
4637	Beiträge von privaten Haushalten		1'223.20		500.00		2'112.50
<b>466</b>	<b>Auflösung passivierte Investitionsbeiträge</b>		<b>137'491.70</b>		<b>139'900.00</b>		<b>133'960.05</b>
4660	Planmässige Auflösung passivierter Investitionsbeiträge		137'491.70		139'900.00		133'960.05
<b>469</b>	<b>Verschiedener Transferertrag</b>				<b>100.00</b>		<b>70.05</b>
4699	Rückverteilungen				100.00		70.05
<b>49</b>	<b>Interne Verrechnungen</b>		<b>13'600.00</b>		<b>23'900.00</b>		<b>13'600.00</b>
<b>491</b>	<b>Interne Verrechnungen von Dienstleistungen</b>				<b>10'300.00</b>		
4910	Interne Verrechnung von Dienstleistungen				10'300.00		
<b>492</b>	<b>Interne Verrechnungen von Pacht, Mieten, Benützungskosten</b>		<b>13'600.00</b>		<b>13'600.00</b>		<b>13'600.00</b>
4920	Interne Verrechnung von Pacht, Mieten, Benützungskosten		13'600.00		13'600.00		13'600.00
<b>9</b>	<b>Abschlusskonten</b>	<b>686'293.98</b>		<b>170'300.00</b>	<b>78'500.00</b>	<b>354'644.69</b>	
<b>90</b>	<b>Abschluss Erfolgsrechnung</b>	<b>686'293.98</b>		<b>170'300.00</b>	<b>78'500.00</b>	<b>354'644.69</b>	
<b>900</b>	<b>Abschluss allgemeiner Haushalt</b>	<b>421'196.30</b>			<b>76'200.00</b>	<b>147'977.11</b>	
9000	Ertragsüberschuss Erfolgsrechnung	421'196.30				147'977.11	
9001	Aufwandüberschuss Erfolgsrechnung				76'200.00		
<b>901</b>	<b>Abschluss Spezialfinanzierungen</b>	<b>265'097.68</b>		<b>170'300.00</b>	<b>2'300.00</b>	<b>206'667.58</b>	
9010	Abschluss Spezialfinanzierung und Fonds im EK, Ertragsüberschuss	265'097.68		170'300.00		206'667.58	
9011	Abschluss Spezialfinanzierung und Fonds im EK, Aufwandüberschuss				2'300.00		

Artengliederung	Rechnung 2025		Budget 2025		Rechnung 2024	
	Aufwand	Ertrag	Aufwand	Ertrag	Aufwand	Ertrag
	4'741'821.11	4'741'821.11	4'527'900.00	4'527'900.00	4'403'068.05	4'403'068.05
<b>Gesamtergebnis</b>	4'741'821.11	4'741'821.11	4'527'900.00	4'527'900.00	4'403'068.05	4'403'068.05

Funktionale Gliederung		Rechnung 2025		Budget 2025		Rechnung 2024	
		Ausgaben	Einnahmen	Ausgaben	Einnahmen	Ausgaben	Einnahmen
2	BILDUNG	23'660.15					
	<i>Nettoinvestition</i>		23'660.15				
6	VERKEHR UND NACHRICHTENÜBERMITTLUNG	35'729.40		265'000.00		200'502.85	
	<i>Nettoinvestition</i>		35'729.40		265'000.00		200'502.85
7	UMWELTSCHUTZ UND RAUMORDNUNG	177'519.84	240'432.60	415'000.00	300'000.00	70'477.33	70'634.00
	<i>Nettoinvestition</i>	62'912.76			115'000.00	156.67	
9	FINANZEN UND STEUERN	240'432.60	236'909.39	300'000.00	680'000.00	70'634.00	270'980.18
	<i>Nettoinvestition</i>		3'523.21	380'000.00		200'346.18	
		<b>477'341.99</b>	<b>477'341.99</b>	<b>980'000.00</b>	<b>980'000.00</b>	<b>341'614.18</b>	<b>341'614.18</b>
	<b>Nettoinvestition</b>						
		<b>477'341.99</b>	<b>477'341.99</b>	<b>980'000.00</b>	<b>980'000.00</b>	<b>341'614.18</b>	<b>341'614.18</b>

Funktionale Gliederung		Rechnung 2025		Budget 2025		Rechnung 2024	
		Ausgaben	Einnahmen	Ausgaben	Einnahmen	Ausgaben	Einnahmen
<b>2</b>	<b>BILDUNG</b>	<b>23'660.15</b>					
<b>21</b>	<b>Obligatorische Schule</b>	<b>23'660.15</b>					
<b>217</b>	<b>Schulliegenschaften</b>	<b>23'660.15</b>					
<b>2170</b>	<b>Schulliegenschaften</b>	<b>23'660.15</b>					
5040.05	Projekt Sanierung/Erweiterung Schulhaus / GV 04.06.2025 / Fr. 230'000	23'660.15					
<b>6</b>	<b>VERKEHR UND NACHRICHTENÜBERMITTLUNG</b>	<b>35'729.40</b>		<b>265'000.00</b>		<b>200'502.85</b>	
<b>61</b>	<b>Strassenverkehr</b>	<b>35'729.40</b>		<b>265'000.00</b>		<b>200'502.85</b>	
<b>613</b>	<b>Kantonsstrasse, übrige</b>	<b>3'713.90</b>				<b>46'000.00</b>	
<b>6130</b>	<b>Kantonsstrasse, übrige</b>	<b>3'713.90</b>				<b>46'000.00</b>	
5610.00	Beitrag an Kanton Bushaltestelle Reuenthal Dekretsbeitrag CHF 90'000	3'713.90				46'000.00	
<b>615</b>	<b>Gemeindestrassen</b>	<b>32'015.50</b>		<b>265'000.00</b>		<b>154'502.85</b>	
<b>6150</b>	<b>Gemeindestrassen</b>	<b>32'015.50</b>		<b>265'000.00</b>		<b>154'502.85</b>	
5010.04	Modernisierung Strassenbeleuchtung / GV 29.11.2023 / Fr. 195'000					149'960.40	
5010.05	Bushaltestelle Schulweg (BehiG) GV 12.06.2024 / Fr. 275'000	32'015.50		265'000.00		4'542.45	
<b>7</b>	<b>UMWELTSCHUTZ UND RAUMORDNUNG</b>	<b>177'519.84</b>	<b>240'432.60</b>	<b>415'000.00</b>	<b>300'000.00</b>	<b>70'477.33</b>	<b>70'634.00</b>
<b>71</b>	<b>Wasserversorgung</b>	<b>24'289.75</b>	<b>142'170.00</b>	<b>215'000.00</b>	<b>210'000.00</b>	<b>61'948.73</b>	
<b>710</b>	<b>Wasserversorgung</b>	<b>24'289.75</b>	<b>142'170.00</b>	<b>215'000.00</b>	<b>210'000.00</b>	<b>61'948.73</b>	

Funktionale Gliederung		Rechnung 2025		Budget 2025		Rechnung 2024	
		Ausgaben	Einnahmen	Ausgaben	Einnahmen	Ausgaben	Einnahmen
<b>7101</b>	<b>Wasserwerk (Gemeindebetrieb)</b>	<b>24'289.75</b>	<b>142'170.00</b>	<b>215'000.00</b>	<b>210'000.00</b>	<b>61'948.73</b>	
5030.07	Projektierungskredit zukünftige Wasserbeschaffung GV 01.06.22 / Fr. 360'000	21'080.00		100'000.00		41'071.36	
5030.08	Verlegung Wasserleitung Fahrhäuser / GV 31.05.2023 / Fr. 145'000					20'877.37	
5030.15	Projekt Ausbau Druckzone und Netzverbund / GV 27.11.24 / Fr. 115'000	3'209.75		115'000.00			
6320.00	Investitionsbeiträge von Gemeinden und Gemeindeverbände		125'000.00		180'000.00		
6370.00	Anschlussgebühren Wasser		17'170.00		30'000.00		
<b>72</b>	<b>Abwasserbeseitigung</b>	<b>153'230.09</b>	<b>98'262.60</b>	<b>200'000.00</b>	<b>90'000.00</b>	<b>8'528.60</b>	<b>70'634.00</b>
<b>720</b>	<b>Abwasserbeseitigung</b>	<b>153'230.09</b>	<b>98'262.60</b>	<b>200'000.00</b>	<b>90'000.00</b>	<b>8'528.60</b>	<b>70'634.00</b>
<b>7201</b>	<b>Abwasserbeseitigung (Gemeindebetrieb)</b>	<b>153'230.09</b>	<b>98'262.60</b>	<b>200'000.00</b>	<b>90'000.00</b>	<b>8'528.60</b>	<b>70'634.00</b>
5030.13	Steuerungsintegration Regenbecken 33 Reuenthal GV 29.11.2023 / Fr. 225'000	153'230.09		200'000.00		8'528.60	
6370.00	Anschlussgebühren Kanalisation		98'262.60		90'000.00		70'634.00
<b>9</b>	<b>FINANZEN UND STEUERN</b>	<b>240'432.60</b>	<b>236'909.39</b>	<b>300'000.00</b>	<b>680'000.00</b>	<b>70'634.00</b>	<b>270'980.18</b>
<b>99</b>	<b>Nicht aufgeteilte Posten</b>	<b>240'432.60</b>	<b>236'909.39</b>	<b>300'000.00</b>	<b>680'000.00</b>	<b>70'634.00</b>	<b>270'980.18</b>
<b>999</b>	<b>Abschluss</b>	<b>240'432.60</b>	<b>236'909.39</b>	<b>300'000.00</b>	<b>680'000.00</b>	<b>70'634.00</b>	<b>270'980.18</b>
<b>9990</b>	<b>Abschluss</b>	<b>240'432.60</b>	<b>236'909.39</b>	<b>300'000.00</b>	<b>680'000.00</b>	<b>70'634.00</b>	<b>270'980.18</b>
5900.01	Passivierte Einnahmen Wasserwerk	142'170.00		210'000.00			
5900.02	Passivierte Einnahmen Abwasserbeseitigung	98'262.60		90'000.00		70'634.00	

Funktionale Gliederung		Rechnung 2025		Budget 2025		Rechnung 2024	
		Ausgaben	Einnahmen	Ausgaben	Einnahmen	Ausgaben	Einnahmen
6900.00	Aktivierte Ausgaben Einwohnergemeinde		59'389.55		265'000.00		200'502.85
6900.01	Aktivierte Ausgaben Wasserwerk		24'289.75		215'000.00		61'948.73
6900.02	Aktivierte Ausgaben Abwasserbeseitigung		153'230.09		200'000.00		8'528.60
	<b>Nettoinvestition</b>	<b>477'341.99</b>	<b>477'341.99</b>	<b>980'000.00</b>	<b>980'000.00</b>	<b>341'614.18</b>	<b>341'614.18</b>
		<b>477'341.99</b>	<b>477'341.99</b>	<b>980'000.00</b>	<b>980'000.00</b>	<b>341'614.18</b>	<b>341'614.18</b>

Artengliederung		Rechnung 2025		Budget 2025		Rechnung 2024	
		Ausgaben	Einnahmen	Ausgaben	Einnahmen	Ausgaben	Einnahmen
<b>5</b>	<b>Investitionsausgaben</b>	<b>477'341.99</b>		<b>980'000.00</b>		<b>341'614.18</b>	
50	Sachanlagen	233'195.49		680'000.00		224'980.18	
56	Investitionsbeiträge	3'713.90				46'000.00	
59	Übertrag an Bilanz	240'432.60		300'000.00		70'634.00	
<b>6</b>	<b>Investitionseinnahmen</b>		<b>477'341.99</b>		<b>980'000.00</b>		<b>341'614.18</b>
63	Investitionsbeiträge		240'432.60		300'000.00		70'634.00
69	Übertrag an Bilanz		236'909.39		680'000.00		270'980.18
	<b>Nettoinvestition</b>	<b>477'341.99</b>	<b>477'341.99</b>	<b>980'000.00</b>	<b>980'000.00</b>	<b>341'614.18</b>	<b>341'614.18</b>
		<b>477'341.99</b>	<b>477'341.99</b>	<b>980'000.00</b>	<b>980'000.00</b>	<b>341'614.18</b>	<b>341'614.18</b>

Artengliederung		Rechnung 2025		Budget 2025		Rechnung 2024	
		Ausgaben	Einnahmen	Ausgaben	Einnahmen	Ausgaben	Einnahmen
<b>5</b>	<b>Investitionsausgaben</b>	<b>477'341.99</b>		<b>980'000.00</b>		<b>341'614.18</b>	
<b>50</b>	<b>Sachanlagen</b>	<b>233'195.49</b>		<b>680'000.00</b>		<b>224'980.18</b>	
<b>501</b>	<b>Strassen / Verkehrswege</b>	<b>32'015.50</b>		<b>265'000.00</b>		<b>154'502.85</b>	
5010	Strassen / Verkehrswege	32'015.50		265'000.00		154'502.85	
<b>503</b>	<b>Tiefbauten</b>	<b>177'519.84</b>		<b>415'000.00</b>		<b>70'477.33</b>	
5030	Tiefbauten	177'519.84		415'000.00		70'477.33	
<b>504</b>	<b>Hochbauten</b>	<b>23'660.15</b>					
5040	Hochbauten	23'660.15					
<b>56</b>	<b>Investitionsbeiträge</b>	<b>3'713.90</b>				<b>46'000.00</b>	
<b>561</b>	<b>Investitionsbeiträge an den Kanton</b>	<b>3'713.90</b>				<b>46'000.00</b>	
5610	Investitionsbeiträge an den Kanton	3'713.90				46'000.00	
<b>59</b>	<b>Übertrag an Bilanz</b>	<b>240'432.60</b>		<b>300'000.00</b>		<b>70'634.00</b>	
<b>590</b>	<b>Passivierungen</b>	<b>240'432.60</b>		<b>300'000.00</b>		<b>70'634.00</b>	
5900	Passivierte Einnahmen	240'432.60		300'000.00		70'634.00	
<b>6</b>	<b>Investitionseinnahmen</b>		<b>477'341.99</b>		<b>980'000.00</b>		<b>341'614.18</b>
<b>63</b>	<b>Investitionsbeiträge</b>		<b>240'432.60</b>		<b>300'000.00</b>		<b>70'634.00</b>
<b>632</b>	<b>Investitionsbeiträge von Gemeinden und Gemeindeverbände</b>		<b>125'000.00</b>		<b>180'000.00</b>		
6320	Investitionsbeiträge von Gemeinden und Gemeindeverbänden		125'000.00		180'000.00		

Artengliederung		Rechnung 2025		Budget 2025		Rechnung 2024	
		Ausgaben	Einnahmen	Ausgaben	Einnahmen	Ausgaben	Einnahmen
<b>637</b>	<b>Investitionsbeiträge von privaten Organisationen ohne Erwerbscharakter</b>		<b>115'432.60</b>		<b>120'000.00</b>		<b>70'634.00</b>
6370	Investitionsbeiträge von privaten Haushalten		115'432.60		120'000.00		70'634.00
<b>69</b>	<b>Übertrag an Bilanz</b>		<b>236'909.39</b>		<b>680'000.00</b>		<b>270'980.18</b>
<b>690</b>	<b>Aktivierung</b>		<b>236'909.39</b>		<b>680'000.00</b>		<b>270'980.18</b>
6900	Aktivierte Ausgaben		236'909.39		680'000.00		270'980.18
		<b>477'341.99</b>	<b>477'341.99</b>	<b>980'000.00</b>	<b>980'000.00</b>	<b>341'614.18</b>	<b>341'614.18</b>
	<b>Nettoinvestition</b>						
		<b>477'341.99</b>	<b>477'341.99</b>	<b>980'000.00</b>	<b>980'000.00</b>	<b>341'614.18</b>	<b>341'614.18</b>

		Bilanz 31.12.24	Zunahme	Abnahme	Bilanz 31.12.25
<b>1</b>	<b>Aktiven</b>	<b>16'691'736.49</b>	<b>53'061'444.98</b>	<b>-52'869'474.24</b>	<b>16'883'707.23</b>
10	Finanzvermögen	7'000'276.66	52'765'821.69	-52'338'013.84	7'428'084.51
14	Verwaltungsvermögen	9'691'459.83	295'623.29	-531'460.40	9'455'622.72
<b>2</b>	<b>Passiven</b>	<b>-16'691'736.49</b>	<b>-9'340'342.27</b>	<b>9'148'371.53</b>	<b>-16'883'707.23</b>
20	Fremdkapital	-3'707'684.10	-8'501'013.98	8'992'494.27	-3'216'203.81
29	Eigenkapital	-12'984'052.39	-839'328.29	155'877.26	-13'667'503.42
<b>Gewinn / Verlust</b>			<b>43'721'102.71</b>	<b>-43'721'102.71</b>	

		Bilanz 31.12.24	Zunahme	Abnahme	Bilanz 31.12.25
<b>1</b>	<b>Aktiven</b>	<b>16'691'736.49</b>	<b>53'061'444.98</b>	<b>-52'869'474.24</b>	<b>16'883'707.23</b>
<b>10</b>	<b>Finanzvermögen</b>	<b>7'000'276.66</b>	<b>52'765'821.69</b>	<b>-52'338'013.84</b>	<b>7'428'084.51</b>
<b>100</b>	<b>Flüssige Mittel und kurzfristige Geldanlagen</b>	<b>5'094'571.67</b>	<b>32'263'137.49</b>	<b>-31'157'773.42</b>	<b>6'199'935.74</b>
<b>1000</b>	<b>Kasse</b>	<b>8'189.80</b>	<b>27'042.10</b>	<b>-27'237.25</b>	<b>7'994.65</b>
<b>10000</b>	<b>Hauptkassen</b>	<b>8'189.80</b>	<b>26'542.10</b>	<b>-26'737.25</b>	<b>7'994.65</b>
10000.01	Hauptkasse Abteilung Finanzen	8'189.80	26'542.10	-26'737.25	7'994.65
<b>10002</b>	<b>Kassenvorschüsse</b>		<b>500.00</b>	<b>-500.00</b>	
10002.01	Kassenvorschuss Schwimmbad		500.00	-500.00	
<b>1001</b>	<b>Post</b>	<b>36'834.24</b>	<b>402'032.74</b>	<b>-300'893.00</b>	<b>137'973.98</b>
<b>10010</b>	<b>Post-Geschäftskonto</b>	<b>36'834.24</b>	<b>402'032.74</b>	<b>-300'893.00</b>	<b>137'973.98</b>
10010.01	PostFinance AG CH49 0900 0000 5000 3319 7	36'834.24	402'032.74	-300'893.00	137'973.98
<b>1002</b>	<b>Bank</b>	<b>3'049'547.63</b>	<b>20'434'062.65</b>	<b>-20'829'643.17</b>	<b>2'653'967.11</b>
<b>10020</b>	<b>Bankkontokorrente</b>	<b>3'049'547.63</b>	<b>20'434'062.65</b>	<b>-20'829'643.17</b>	<b>2'653'967.11</b>
10020.01	Credit Suisse AG CH79 0483 5052 9076 2100 0	1'786'563.08	4'141'870.10	-4'646'921.27	1'281'511.91
10020.02	Raiffeisenbank Aare-Rhein CH57 8080 8002 5731 5775 1	1'262'984.55	16'292'192.55	-16'182'721.90	1'372'455.20
<b>1003</b>	<b>Kurzfristige Geldmarktanlagen</b>	<b>2'000'000.00</b>	<b>11'400'000.00</b>	<b>-10'000'000.00</b>	<b>3'400'000.00</b>
<b>10030</b>	<b>Kurzfristige Geldmarktanlagen</b>	<b>2'000'000.00</b>	<b>11'400'000.00</b>	<b>-10'000'000.00</b>	<b>3'400'000.00</b>
10030.01	Festgeldanlagen	2'000'000.00	11'400'000.00	-10'000'000.00	3'400'000.00
<b>101</b>	<b>Forderungen</b>	<b>417'464.29</b>	<b>16'423'309.40</b>	<b>-16'118'931.72</b>	<b>721'841.97</b>
<b>1010</b>	<b>Forderungen aus Lieferungen und Leistungen gegenüber Dritten</b>	<b>120'192.60</b>	<b>925'940.79</b>	<b>-934'901.00</b>	<b>111'232.39</b>
<b>10100</b>	<b>Forderungen aus Lieferungen und Leistungen</b>	<b>103'812.05</b>	<b>921'721.35</b>	<b>-918'520.45</b>	<b>107'012.95</b>

		Bilanz 31.12.24	Zunahme	Abnahme	Bilanz 31.12.25
10100.01	Forderungen Sammelkonto	103'680.90	921'721.35	-918'389.30	107'012.95
10100.03	Forderungen (GeSoft)	131.15		-131.15	
<b>10101</b>	<b>Forderungen Verrechnungssteuer</b>	<b>16'380.55</b>	<b>4'219.44</b>	<b>-16'380.55</b>	<b>4'219.44</b>
10101.01	Forderungen Verrechnungssteuer	16'380.55	4'219.44	-16'380.55	4'219.44
<b>1012</b>	<b>Steuerforderungen</b>	<b>283'202.35</b>	<b>15'193'306.05</b>	<b>-14'913'547.88</b>	<b>562'960.52</b>
<b>10120</b>	<b>Forderungen allgemeine Gemeindesteuern</b>	<b>228'702.35</b>	<b>15'125'206.05</b>	<b>-14'859'047.88</b>	<b>494'860.52</b>
10120.01	Ausstand Steuern ordentliches Verfahren Brutto	236'302.35	6'942'360.03	-6'678'501.86	500'160.52
10120.02	SL Direktzahlungen		238'545.85	-238'545.85	
10120.03	SL ESR/ASR-Zahlungen		6'376'349.75	-6'376'349.75	
10120.04	SL Aktien- und Quellensteuern		169'078.35	-169'078.35	
10120.05	SL Rückerstattungen/Verrechnungen/Umbuchungen		811'669.07	-811'669.07	
10120.08	SL Rückzahlungen auf Konto		583'573.10	-583'573.10	
10120.09	Eingang abgeschriebene Steuern		1'329.90	-1'329.90	
10120.99	WB Forderungen allgemeine Gemeindesteuern	-7'600.00	2'300.00		-5'300.00
<b>10121</b>	<b>Forderungen Sondersteuern</b>	<b>54'500.00</b>	<b>68'100.00</b>	<b>-54'500.00</b>	<b>68'100.00</b>
10121.12	Bruttoausstand Grundstückgewinnsteuern	54'500.00	68'100.00	-54'500.00	68'100.00
<b>1014</b>	<b>Transferforderungen</b>	<b>6'419.00</b>	<b>28'589.95</b>	<b>-6'419.00</b>	<b>28'589.95</b>
<b>10140</b>	<b>Transferforderungen</b>	<b>6'419.00</b>	<b>28'589.95</b>	<b>-6'419.00</b>	<b>28'589.95</b>
10140.01	Gemeinde Klingnau	6'419.00	28'589.95	-6'419.00	28'589.95
<b>1015</b>	<b>Interne Kontokorrente</b>		<b>244'000.95</b>	<b>-244'000.95</b>	
<b>10155</b>	<b>Weitere Abrechnungskonten</b>		<b>244'000.95</b>	<b>-244'000.95</b>	
10155.80	Abrechnungskonto Soziale Dienste		244'000.95	-244'000.95	
<b>1019</b>	<b>Übrige Forderungen</b>	<b>7'650.34</b>	<b>31'471.66</b>	<b>-20'062.89</b>	<b>19'059.11</b>
<b>10192</b>	<b>MWST-Vorsteuerguthaben</b>	<b>7'650.34</b>	<b>30'846.96</b>	<b>-20'062.89</b>	<b>18'434.41</b>
10192.01	MWST-Vorsteuerguthaben ER Wasserwerk	3'211.05	4'023.12	-4'395.80	2'838.37

		Bilanz 31.12.24	Zunahme	Abnahme	Bilanz 31.12.25
10192.02	MWST-Vorsteuerguthaben IR Wasserwerk	719.55	1'372.95	-1'681.60	410.90
10192.11	MWST-Vorsteuerguthaben ER Abwasserbeseitigung	2'029.49	9'553.93	-5'653.69	5'929.73
10192.12	MWST-Vorsteuerguthaben IR Abwasserbeseitigung	506.60	12'385.26	-4'810.65	8'081.21
10192.21	MWST-Vorsteuerguthaben ER Abfallwirtschaft	1'183.65	3'511.70	-3'521.15	1'174.20
<b>10199</b>	<b>Übrige Forderungen</b>		<b>624.70</b>		<b>624.70</b>
10199.05	Direkte Bundessteuern (Minussaldo)		624.70		624.70
<b>102</b>	<b>Kurzfristige Finanzanlagen</b>	<b>1'000'000.00</b>	<b>4'000'000.00</b>	<b>-5'000'000.00</b>	
<b>1023</b>	<b>Festgelder</b>	<b>1'000'000.00</b>	<b>4'000'000.00</b>	<b>-5'000'000.00</b>	
<b>10230</b>	<b>Festgeldanlagen</b>	<b>1'000'000.00</b>	<b>4'000'000.00</b>	<b>-5'000'000.00</b>	
10230.01	Festgeldanlagen	1'000'000.00	4'000'000.00	-5'000'000.00	
<b>104</b>	<b>Aktive Rechnungsabgrenzungen</b>	<b>61'308.70</b>	<b>79'374.80</b>	<b>-61'308.70</b>	<b>79'374.80</b>
<b>1040</b>	<b>Personalaufwand</b>	<b>243.50</b>	<b>212.85</b>	<b>-243.50</b>	<b>212.85</b>
<b>10400</b>	<b>RA Personalaufwand</b>	<b>243.50</b>	<b>212.85</b>	<b>-243.50</b>	<b>212.85</b>
10400.01	RA Personalaufwand	243.50	212.85	-243.50	212.85
<b>1042</b>	<b>Steuern</b>	<b>57'068.55</b>	<b>73'381.70</b>	<b>-57'068.55</b>	<b>73'381.70</b>
<b>10420</b>	<b>RA Steuern</b>	<b>57'068.55</b>	<b>73'381.70</b>	<b>-57'068.55</b>	<b>73'381.70</b>
10420.01	RA Steuern	57'068.55	73'381.70	-57'068.55	73'381.70
<b>1043</b>	<b>Transfers der Erfolgsrechnung</b>		<b>2'858.85</b>		<b>2'858.85</b>
<b>10430</b>	<b>RA Transfers der Erfolgsrechnung</b>		<b>2'858.85</b>		<b>2'858.85</b>
10430.01	RA Transfers der Erfolgsrechnung		2'858.85		2'858.85
<b>1044</b>	<b>Finanzaufwand / Finanzertrag</b>	<b>1'808.90</b>	<b>756.25</b>	<b>-1'808.90</b>	<b>756.25</b>
<b>10440</b>	<b>RA Finanzaufwand / Finanzertrag</b>	<b>1'808.90</b>	<b>756.25</b>	<b>-1'808.90</b>	<b>756.25</b>
10440.01	RA Finanzaufwand / Finanzertrag	1'808.90	756.25	-1'808.90	756.25

		Bilanz 31.12.24	Zunahme	Abnahme	Bilanz 31.12.25
<b>1045</b>	<b>Übriger betrieblicher Ertrag</b>	<b>2'187.75</b>	<b>2'165.15</b>	<b>-2'187.75</b>	<b>2'165.15</b>
<b>10450</b>	<b>RA übriger betrieblicher Ertrag</b>	<b>2'187.75</b>	<b>2'165.15</b>	<b>-2'187.75</b>	<b>2'165.15</b>
10450.01	RA übriger betrieblicher Ertrag	2'187.75	2'165.15	-2'187.75	2'165.15
<b>108</b>	<b>Sachanlagen FV</b>	<b>426'932.00</b>			<b>426'932.00</b>
<b>1080</b>	<b>Grundstücke FV</b>	<b>426'932.00</b>			<b>426'932.00</b>
<b>10800</b>	<b>Grundstücke FV</b>	<b>426'932.00</b>			<b>426'932.00</b>
10800.01	ANBU Grundstücke FV	426'932.00			426'932.00
<b>14</b>	<b>Verwaltungsvermögen</b>	<b>9'691'459.83</b>	<b>295'623.29</b>	<b>-531'460.40</b>	<b>9'455'622.72</b>
<b>140</b>	<b>Sachanlagen VV</b>	<b>9'217'295.68</b>	<b>233'195.49</b>	<b>-432'245.20</b>	<b>9'018'245.97</b>
<b>1400</b>	<b>Grundstücke VV</b>	<b>2'973'856.50</b>			<b>2'973'856.50</b>
<b>14000</b>	<b>Grundstücke allgemeiner Haushalt</b>	<b>2'973'856.50</b>			<b>2'973'856.50</b>
14000.01	Grundstücke allgemeiner Haushalt	2'973'856.50			2'973'856.50
<b>1401</b>	<b>Strassen / Verkehrswege</b>	<b>1'214'263.75</b>		<b>-53'800.25</b>	<b>1'160'463.50</b>
<b>14010</b>	<b>Strassen / Verkehrswege allgemeiner Haushalt</b>	<b>1'214'263.75</b>		<b>-53'800.25</b>	<b>1'160'463.50</b>
14010.01	Strassen / Verkehrswege allgemeiner Haushalt	2'151'993.67			2'151'993.67
14010.99	WB Strassen / Verkehrswege allgemeiner Haushalt	-937'729.92		-53'800.25	-991'530.17
<b>1403</b>	<b>Tiefbauten</b>	<b>2'577'759.62</b>		<b>-71'388.70</b>	<b>2'506'370.92</b>
<b>14030</b>	<b>Tiefbauten allgemeiner Haushalt</b>	<b>22'750.00</b>		<b>-4'483.90</b>	<b>18'266.10</b>
14030.01	Tiefbauten allgemeiner Haushalt	59'652.70			59'652.70
14030.99	WB Tiefbauten allgemeiner Haushalt	-36'902.70		-4'483.90	-41'386.60
<b>14031</b>	<b>Tiefbauten Wasserwerk</b>	<b>689'170.07</b>		<b>-21'394.95</b>	<b>667'775.12</b>
14031.01	Tiefbauten Wasserwerk	961'992.99			961'992.99
14031.99	WB Tiefbauten Wasserwerk	-272'822.92		-21'394.95	-294'217.87

		Bilanz 31.12.24	Zunahme	Abnahme	Bilanz 31.12.25
<b>14032</b>	<b>Tiefbauten Abwasserbeseitigung</b>	<b>1'846'002.85</b>		<b>-44'518.00</b>	<b>1'801'484.85</b>
14032.01	Tiefbauten Abwasserbeseitigung	2'221'148.59			2'221'148.59
14032.99	WB Tiefbauten Abwasserbeseitigung	-375'145.74		-44'518.00	-419'663.74
<b>14033</b>	<b>Tiefbauten Abfallwirtschaft</b>	<b>19'836.70</b>		<b>-991.85</b>	<b>18'844.85</b>
14033.01	Tiefbauten Abfallwirtschaft	39'673.40			39'673.40
14033.99	WB Tiefbauten Abfallwirtschaft	-19'836.70		-991.85	-20'828.55
<b>1404</b>	<b>Hochbauten</b>	<b>1'573'978.15</b>		<b>-102'503.90</b>	<b>1'471'474.25</b>
<b>14040</b>	<b>Hochbauten allgemeiner Haushalt</b>	<b>1'513'293.05</b>		<b>-94'416.90</b>	<b>1'418'876.15</b>
14040.01	Hochbauten allgemeiner Haushalt	2'884'640.45			2'884'640.45
14040.99	WB Hochbauten allgemeiner Haushalt	-1'371'347.40		-94'416.90	-1'465'764.30
<b>14041</b>	<b>Hochbauten Wasserwerk</b>	<b>19'894.60</b>		<b>-6'630.20</b>	<b>13'264.40</b>
14041.01	Hochbauten Wasserwerk	216'194.15			216'194.15
14041.99	WB Hochbauten Wasserwerk	-196'299.55		-6'630.20	-202'929.75
<b>14042</b>	<b>Hochbauten Abwasserbeseitigung</b>	<b>40'790.50</b>		<b>-1'456.80</b>	<b>39'333.70</b>
14042.01	Hochbauten Abwasserbeseitigung	50'987.93			50'987.93
14042.99	WB Hochbauten Abwasserbeseitigung	-10'197.43		-1'456.80	-11'654.23
<b>1405</b>	<b>Waldungen</b>	<b>11'958.00</b>			<b>11'958.00</b>
<b>14050</b>	<b>Waldungen allgemeiner Haushalt</b>	<b>11'958.00</b>			<b>11'958.00</b>
14050.01	Waldungen allgemeiner Haushalt	11'958.00			11'958.00
<b>1406</b>	<b>Mobilien VV</b>	<b>620'529.20</b>		<b>-79'552.35</b>	<b>540'976.85</b>
<b>14060</b>	<b>Mobilien allgemeiner Haushalt</b>	<b>7.00</b>			<b>7.00</b>
14060.01	Mobilien allgemeiner Haushalt	381'175.05			381'175.05
14060.99	WB Mobilien allgemeiner Haushalt	-381'168.05			-381'168.05
<b>14061</b>	<b>Mobilien Wasserwerk</b>	<b>325'282.15</b>		<b>-27'106.80</b>	<b>298'175.35</b>
14061.01	Mobilien Wasserwerk	456'156.30			456'156.30

		Bilanz 31.12.24	Zunahme	Abnahme	Bilanz 31.12.25
14061.99	WB Mobilien Wasserwerk	-130'874.15		-27'106.80	-157'980.95
<b>14062</b>	<b>Mobilien Abwasserbeseitigung</b>	<b>295'240.05</b>		<b>-52'445.55</b>	<b>242'794.50</b>
14062.01	Mobilien Abwasserbeseitigung	585'316.85			585'316.85
14062.99	WB Mobilien Abwasserbeseitigung	-290'076.80		-52'445.55	-342'522.35
<b>1407</b>	<b>Anlagen im Bau VV</b>	<b>244'950.46</b>	<b>233'195.49</b>	<b>-125'000.00</b>	<b>353'145.95</b>
<b>14070</b>	<b>Anlagen im Bau VV allgemeiner Haushalt</b>	<b>4'542.45</b>	<b>55'675.65</b>		<b>60'218.10</b>
14070.10	Anlagen im Bau, Strassen / Verkehrswege allgemeiner Haushalt	4'542.45	32'015.50		36'557.95
14070.40	Anlagen im Bau, Hochbauten allgemeiner Haushalt		23'660.15		23'660.15
<b>14071</b>	<b>Anlagen im Bau VV Wasserwerk</b>	<b>231'879.41</b>	<b>24'289.75</b>	<b>-125'000.00</b>	<b>131'169.16</b>
14071.30	Anlagen im Bau, Tiefbauten Wasserwerk	231'879.41	24'289.75	-125'000.00	131'169.16
<b>14072</b>	<b>Anlagen im Bau VV Abwasserbeseitigung</b>	<b>8'528.60</b>	<b>153'230.09</b>		<b>161'758.69</b>
14072.30	Anlagen im Bau, Tiefbauten Abwasserbeseitigung	8'528.60	153'230.09		161'758.69
<b>142</b>	<b>Immaterielle Anlagen</b>	<b>21'537.85</b>		<b>-10'763.95</b>	<b>10'773.90</b>
<b>1429</b>	<b>Übrige immaterielle Anlagen</b>	<b>21'537.85</b>		<b>-10'763.95</b>	<b>10'773.90</b>
<b>14290</b>	<b>Übrige immaterielle Anlagen allgemeiner Haushalt</b>	<b>7.00</b>			<b>7.00</b>
14290.01	Übrige immaterielle Anlagen allgemeiner Haushalt	406'285.55			406'285.55
14290.99	WB übrige immaterielle Anlagen allgemeiner Haushalt	-406'278.55			-406'278.55
<b>14291</b>	<b>Übrige immaterielle Anlagen Wasserwerk</b>	<b>21'529.85</b>		<b>-10'763.95</b>	<b>10'765.90</b>
14291.01	Übrige immaterielle Anlagen Wasserwerk	191'144.49			191'144.49
14291.99	WB übrige Immaterielle Anlagen Wasserwerk	-169'614.64		-10'763.95	-180'378.59
<b>14292</b>	<b>Übrige immaterielle Anlagen Abwasserbeseitigung</b>	<b>1.00</b>			<b>1.00</b>
14292.01	Übrige Immaterielle Anlagen Abwasserbeseitigung	189'560.31			189'560.31
14292.99	WB Übrige Immaterielle Anlagen Abwasserbeseitigung	-189'559.31			-189'559.31
<b>146</b>	<b>Investitionsbeiträge</b>	<b>452'626.30</b>	<b>62'427.80</b>	<b>-88'451.25</b>	<b>426'602.85</b>

		Bilanz 31.12.24	Zunahme	Abnahme	Bilanz 31.12.25
<b>1461</b>	<b>Investitionsbeiträge an den Kanton</b>	<b>127'395.10</b>	<b>58'713.90</b>	<b>-5'538.95</b>	<b>180'570.05</b>
<b>14610</b>	<b>Investitionsbeiträge an den Kanton allgemeiner Haushalt</b>	<b>127'395.10</b>	<b>58'713.90</b>	<b>-5'538.95</b>	<b>180'570.05</b>
14610.01	Investitionsbeiträge an Kantone und Konkordate allgemeiner Haushalt	221'556.75	58'713.90		280'270.65
14610.99	WB Investitionsbeiträge an Kantone und Konkordate allgemeiner Haushalt	-94'161.65		-5'538.95	-99'700.60
<b>1462</b>	<b>Investitionsbeiträge an Gemeinden und Gemeindeverbände</b>	<b>262'229.25</b>		<b>-23'055.55</b>	<b>239'173.70</b>
<b>14620</b>	<b>Investitionsbeiträge an Gemeinden und Gemeindeverbände allgemeiner Haushalt</b>	<b>262'229.25</b>		<b>-23'055.55</b>	<b>239'173.70</b>
14620.01	Investitionsbeiträge an Gemeinden und Gemeindeverbände allgemeiner Haushalt	781'240.40			781'240.40
14620.99	WB Investitionsbeiträge an Gemeinden und Gemeindeverbände allgemeiner Haushalt	-519'011.15		-23'055.55	-542'066.70
<b>1465</b>	<b>Investitionsbeiträge an private Unternehmungen</b>	<b>1.00</b>			<b>1.00</b>
<b>14650</b>	<b>Investitionsbeiträge an private Unternehmungen allgemeiner Haushalt</b>	<b>1.00</b>			<b>1.00</b>
14650.01	Investitionsbeiträge an private Unternehmungen allgemeiner Haushalt	29'590.00			29'590.00
14650.99	WB Investitionsbeiträge an private Unternehmungen allgemeiner Haushalt	-29'589.00			-29'589.00
<b>1466</b>	<b>Investitionsbeiträge an private Organisationen ohne Erwerbszweck</b>	<b>8'000.95</b>		<b>-1'142.85</b>	<b>6'858.10</b>
<b>14660</b>	<b>Investitionsbeiträge an private Organisationen ohne Erwerbszweck allgemeiner Haushalt</b>	<b>8'000.95</b>		<b>-1'142.85</b>	<b>6'858.10</b>
14660.01	Investitionsbeiträge an private Organisationen ohne Erwerbszweck allgemeiner Haushalt	73'204.10			73'204.10
14660.99	WB Investitionsbeiträge an private Organisationen ohne Erwerbszweck allgemeiner Haushalt	-65'203.15		-1'142.85	-66'346.00
<b>1469</b>	<b>Investitionsbeiträge an Anlagen im Bau</b>	<b>55'000.00</b>	<b>3'713.90</b>	<b>-58'713.90</b>	

		Bilanz 31.12.24	Zunahme	Abnahme	Bilanz 31.12.25
<b>14690</b>	<b>Investitionsbeiträge an Anlagen im Bau allgemeiner Haushalt</b>	<b>55'000.00</b>	<b>3'713.90</b>	<b>-58'713.90</b>	
14690.01	Investitionsbeiträge an Anlagen im Bau allgemeiner Haushalt	55'000.00	3'713.90	-58'713.90	
<b>2</b>	<b>Passiven</b>	<b>-16'691'736.49</b>	<b>-9'340'342.27</b>	<b>9'148'371.53</b>	<b>-16'883'707.23</b>
<b>20</b>	<b>Fremdkapital</b>	<b>-3'707'684.10</b>	<b>-8'501'013.98</b>	<b>8'992'494.27</b>	<b>-3'216'203.81</b>
<b>200</b>	<b>Laufende Verbindlichkeiten</b>	<b>-1'332'176.20</b>	<b>-8'233'919.98</b>	<b>8'586'591.02</b>	<b>-979'505.16</b>
<b>2000</b>	<b>Laufende Verbindlichkeiten aus Lieferungen und Leistungen von Dritten</b>	<b>-470'302.80</b>	<b>-4'065'508.58</b>	<b>4'085'535.87</b>	<b>-450'275.51</b>
<b>20000</b>	<b>Laufende Verbindlichkeiten aus Lieferungen und Leistungen von Dritten</b>	<b>-470'302.80</b>	<b>-4'051'576.03</b>	<b>4'071'603.32</b>	<b>-450'275.51</b>
20000.01	Kreditoren Sammelkonto	-470'302.80	-4'051'576.03	4'071'603.32	-450'275.51
<b>20001</b>	<b>Kreditoren Sozial- und Personalversicherungen</b>		<b>-13'932.55</b>	<b>13'932.55</b>	
20001.01	Kreditor AHV, IV, EO, ALV, VK		-10'389.50	10'389.50	
20001.03	Kreditor Unfallversicherung		-1'982.05	1'982.05	
20001.04	Kreditor FAK		-1'158.80	1'158.80	
20001.05	Kreditor Krankentaggeldversicherung		-402.20	402.20	
<b>2002</b>	<b>Steuern</b>	<b>-825'702.45</b>	<b>-3'904'582.65</b>	<b>4'239'852.64</b>	<b>-490'432.46</b>
<b>20020</b>	<b>Verpflichtungen allgemeine Gemeindesteuern</b>	<b>-807'282.15</b>	<b>-3'834'488.05</b>	<b>4'171'047.90</b>	<b>-470'722.30</b>
20020.01	Kantonssteuern	-63'639.45	-3'233'945.00	3'135'680.90	-161'903.55
20020.02	Reformierte Kirchensteuern	-10'396.10	-127'456.70	114'792.20	-23'060.60
20020.03	Römisch-kath. Kirchensteuern	-19'772.15	-171'034.95	166'266.05	-24'541.05
20020.04	Christkath. Kirchensteuern		-93.20	0.20	-93.00
20020.05	Direkte Bundessteuern		-40'834.10	40'834.10	
20020.13	Habensaldi aus Rückerstattungen, Verrechnungen und Umbuchungen	-53'925.05	-39'705.85	53'925.05	-39'705.85
20020.14	Überzahlung Steuern ordentliches Verfahren	-640'726.75	-220'994.70	640'726.75	-220'994.70
20020.15	Überzahlung Sondersteuern		-0.10		-0.10

		Bilanz 31.12.24	Zunahme	Abnahme	Bilanz 31.12.25
20020.16	Habensaldo Aktiensteuern	-18'822.65	-423.45	18'822.65	-423.45
<b>20022</b>	<b>Steuerschulden MWST</b>	<b>-18'420.30</b>	<b>-70'094.60</b>	<b>68'804.74</b>	<b>-19'710.16</b>
20022.01	MWST-Umsatzsteuer Wasserwerk	-2'034.11	-16'589.21	16'557.50	-2'065.82
20022.11	MWST-Umsatzsteuer Abwasserbeseitigung	-13'665.30	-47'325.78	46'412.59	-14'578.49
20022.21	MWST-Umsatzsteuer Abfallwirtschaft	-2'720.89	-6'179.61	5'834.65	-3'065.85
<b>2005</b>	<b>Interne Kontokorrente</b>		<b>-237'328.75</b>	<b>237'328.75</b>	
<b>20053</b>	<b>Abrechnungskonten Löhne</b>		<b>-114'666.90</b>	<b>114'666.90</b>	
20053.01	Abrechnungskonto Lohnverarbeitung		-114'666.90	114'666.90	
<b>20055</b>	<b>Weitere Abrechnungskonten</b>		<b>-122'661.85</b>	<b>122'661.85</b>	
20055.01	Abrechnungskonto Differenzen		-120'186.85	120'186.85	
20055.80	Abrechnungskonto Diverses		-2'475.00	2'475.00	
<b>2006</b>	<b>Depotgelder und Kautionen</b>	<b>-1'950.00</b>			<b>-1'950.00</b>
<b>20060</b>	<b>Depotgelder und Kautionen</b>	<b>-1'950.00</b>			<b>-1'950.00</b>
20060.01	Kautionen und Depots	-1'950.00			-1'950.00
<b>2009</b>	<b>Übrige laufende Verbindlichkeiten</b>	<b>-34'220.95</b>	<b>-26'500.00</b>	<b>23'873.76</b>	<b>-36'847.19</b>
<b>20090</b>	<b>Übrige Verpflichtungen</b>	<b>-34'220.95</b>	<b>-26'500.00</b>	<b>23'873.76</b>	<b>-36'847.19</b>
20090.01	Schenkung KKL soziale, kulturelle, sportl. Zwecke	-34'220.95	-26'500.00	23'873.76	-36'847.19
<b>204</b>	<b>Passive Rechnungsabgrenzungen</b>	<b>-137'841.00</b>	<b>-149'161.40</b>	<b>138'241.00</b>	<b>-148'761.40</b>
<b>2042</b>	<b>Steuern</b>	<b>-105'024.00</b>	<b>-148'601.40</b>	<b>105'024.00</b>	<b>-148'601.40</b>
<b>20420</b>	<b>RA Steuern</b>	<b>-105'024.00</b>	<b>-148'601.40</b>	<b>105'024.00</b>	<b>-148'601.40</b>
20420.01	RA Steuern	-105'024.00	-148'601.40	105'024.00	-148'601.40
<b>2044</b>	<b>Finanzaufwand / Finanzertrag</b>	<b>-160.00</b>	<b>-160.00</b>	<b>160.00</b>	<b>-160.00</b>
<b>20440</b>	<b>RA Finanzaufwand / Finanzertrag</b>	<b>-160.00</b>	<b>-160.00</b>	<b>160.00</b>	<b>-160.00</b>

		Bilanz 31.12.24	Zunahme	Abnahme	Bilanz 31.12.25
20440.01	Finanzaufwand / Finanzertrag	-160.00	-160.00	160.00	-160.00
<b>2045</b>	<b>Übriger betrieblicher Ertrag</b>	<b>400.00</b>	<b>-400.00</b>		
<b>20450</b>	<b>RA übriger betrieblicher Ertrag</b>	<b>400.00</b>	<b>-400.00</b>		
20450.01	RA Übriger betrieblicher Ertrag	400.00	-400.00		
<b>2046</b>	<b>Passive Rechnungsabgrenzung Investitionsrechnung</b>	<b>-33'057.00</b>		<b>33'057.00</b>	
<b>20460</b>	<b>RA passive Rechnungsabgrenzung Investitionsrechnung</b>	<b>-33'057.00</b>		<b>33'057.00</b>	
20460.01	RA Passive Rechnungsabgrenzung Investitionsrechnung	-33'057.00		33'057.00	
<b>206</b>	<b>Langfristige Finanzverbindlichkeiten</b>	<b>-2'095'826.00</b>	<b>-115'432.60</b>	<b>137'491.70</b>	<b>-2'073'766.90</b>
<b>2068</b>	<b>Passivierte Investitionsbeiträge</b>	<b>-2'095'826.00</b>	<b>-115'432.60</b>	<b>137'491.70</b>	<b>-2'073'766.90</b>
<b>20687</b>	<b>Passivierte Investitionsbeiträge von privaten Haushalten</b>	<b>-2'095'826.00</b>	<b>-115'432.60</b>	<b>137'491.70</b>	<b>-2'073'766.90</b>
20687.10	Passivierte Investitionsbeiträge von privaten Haushalten Wasserwerk	-393'417.15	-17'170.00	26'035.45	-384'551.70
20687.20	Passivierte Investitionsbeiträge von privaten Haushalten Abwasserbeseitigung	-1'702'408.85	-98'262.60	111'456.25	-1'689'215.20
<b>208</b>	<b>Langfristige Rückstellungen</b>	<b>-24'767.00</b>	<b>-2'500.00</b>	<b>13'096.65</b>	<b>-14'170.35</b>
<b>2089</b>	<b>Übrige langfristige Rückstellungen der Erfolgsrechnung</b>	<b>-24'767.00</b>	<b>-2'500.00</b>	<b>13'096.65</b>	<b>-14'170.35</b>
<b>20890</b>	<b>Übrige langfristige Rückstellungen der Erfolgsrechnung</b>	<b>-24'767.00</b>	<b>-2'500.00</b>	<b>13'096.65</b>	<b>-14'170.35</b>
20890.01	Übrige langfristige Rückstellungen der Erfolgsrechnung	-24'767.00	-2'500.00	13'096.65	-14'170.35
<b>209</b>	<b>Verbindlichkeiten gegenüber Spezialfinanzierungen und Fonds im Fremdkapital</b>	<b>-117'073.90</b>		<b>117'073.90</b>	
<b>2091</b>	<b>Verbindlichkeiten gegenüber Fonds im FK</b>	<b>-117'073.90</b>		<b>117'073.90</b>	
<b>20910</b>	<b>Verbindlichkeiten gegenüber Fonds im FK</b>	<b>-117'073.90</b>		<b>117'073.90</b>	
20910.01	Ersatzabgaben für Schutzraumbauten	-117'073.90		117'073.90	

		Bilanz 31.12.24	Zunahme	Abnahme	Bilanz 31.12.25
29	Eigenkapital	-12'984'052.39	-839'328.29	155'877.26	-13'667'503.42
290	Verpflichtungen (+) bzw. Vorschüsse (-) gegenüber Spezialfinanzierungen	-5'721'574.88	-265'097.68		-5'986'672.56
2900	Spezialfinanzierungen im EK	-5'721'574.88	-265'097.68		-5'986'672.56
29001	Verpflichtungen / Vorschüsse Wasserwerk	-2'219'973.06	-68'070.42		-2'288'043.48
29001.01	Verpflichtungen / Vorschüsse Wasserwerk	-2'219'973.06	-68'070.42		-2'288'043.48
29002	Verpflichtungen / Vorschüsse Abwasserbeseitigung	-3'400'804.13	-193'204.03		-3'594'008.16
29002.01	Verpflichtungen / Vorschüsse Abwasserbeseitigung	-3'400'804.13	-193'204.03		-3'594'008.16
29003	Verpflichtungen / Vorschüsse Abfallwirtschaft	-100'797.69	-3'823.23		-104'620.92
29003.01	Verpflichtungen / Vorschüsse Abfallwirtschaft	-100'797.69	-3'823.23		-104'620.92
291	Fonds im Eigenkapital	-33'978.75	-5'057.20	7'900.15	-31'135.80
2910	Fonds im Eigenkapital	-33'978.75	-5'057.20	7'900.15	-31'135.80
29100	Fonds im Eigenkapital	-33'978.75	-5'057.20	7'900.15	-31'135.80
29100.03	Scheibenfonds	-33'978.75	-5'057.20	7'900.15	-31'135.80
299	Bilanzüberschuss/-fehlbetrag	-7'228'498.76	-569'173.41	147'977.11	-7'649'695.06
2990	Jahresergebnis	-147'977.11	-421'196.30	147'977.11	-421'196.30
29900	Jahresergebnis	-147'977.11	-421'196.30	147'977.11	-421'196.30
29900.01	Jahresergebnis	-147'977.11	-421'196.30	147'977.11	-421'196.30
2999	Kumulierte Ergebnisse der Vorjahre	-7'080'521.65	-147'977.11		-7'228'498.76
29990	Kumulierte Ergebnisse der Vorjahre	-7'080'521.65	-147'977.11		-7'228'498.76
29990.01	Kumulierte Ergebnisse der Vorjahre	-7'080'521.65	-147'977.11		-7'228'498.76
	<b>Gewinn / Verlust</b>		<b>43'721'102.71</b>	<b>-43'721'102.71</b>	

## GELDFLUSSRECHNUNG

### Einwohnergemeinde Full-Reuenthal

	2025	2024
	CHF	CHF
<b>Bezeichnung</b>		
Gesamtergebnis Erfolgsrechnung (+ = Ertragsüberschuss / - = Aufwandüberschuss)	686'293.98	354'644.69
Abschreibungen von Verwaltungsvermögen und Investitionsbeiträgen	347'746.50	357'555.20
Abtragung Bilanzfehlbetrag	0.00	0.00
Wertberichtigungen auf Darlehen und Beteiligungen	0.00	0.00
Auflösung passivierte Investitionsbeiträge (-)	-137'491.70	-133'960.05
Entnahme (-) aus Aufwertungsreserve	0.00	0.00
Realisierte Kursverluste (+) und Gewinne (-) / Wertberichtigungen Anlagen FV	0.00	0.00
Aufwertung VV (-)	0.00	0.00
Abnahme (+) / Zunahme (-) von Forderungen	-304'377.68	-174'976.36
Abnahme (+) / Zunahme (-) von aktiven Rechnungsabgrenzungen	-18'066.10	48.04
Abnahme (+) / Zunahme (-) von Vorräten	0.00	0.00
Abnahme (-) / Zunahme (+) von laufenden Verbindlichkeiten	-325'301.18	262'407.33
Abnahme (-) / Zunahme (+) von passiven Rechnungsabgrenzungen	43'977.40	64'089.65
Abnahme (-) / Zunahme (+) von kurzfristigen Rückstellungen	0.00	0.00
Abnahme (-) / Zunahme (+) von langfristigen Rückstellungen	-10'596.65	-2'055.65
Abnahme (-) / Zunahme (+) von Fonds im Eigenkapital	-2'842.95	8'006.75
Abnahme (-) / Zunahme (+) von Legaten und Stiftungen ohne eigene Rechtspersönlichkeit im EK	0.00	0.00
Abnahme (-) / Zunahme (+) von Rücklagen der Globalbudgetbereiche	0.00	0.00
Abnahme (-) / Zunahme (+) von Vorfinanzierungen	0.00	0.00
<b>Geldfluss aus operativer Tätigkeit</b>	<b>279'341.62</b>	<b>735'759.60</b>
<b>Geldfluss aus Investitions- und Anlagentätigkeit</b>		
Liquiditätswirksame Einnahmen (+) der Investitionsrechnung (exkl. Darlehen/Beteiligungen)	240'432.60	70'634.00
Liquiditätswirksame Ausgaben (-) der Investitionsrechnung (exkl. Darlehen/Beteiligungen)	-297'336.25	-302'397.43
Rückzahlung bzw. Verkauf (+) von Darlehen und Beteiligungen, Grundkapitalien VV	0.00	0.00
Vergabe bzw. Kauf (-) von Darlehen und Beteiligungen, Grundkapitalien VV	0.00	0.00
<b>Geldfluss aus Investitionstätigkeit ins Verwaltungsvermögen</b>	<b>-56'903.65</b>	<b>-231'763.43</b>
Verkauf (+) von Sachanlagen FV	0.00	0.00
Kauf (-) / Investitionen (-) von Sachanlagen FV	0.00	0.00
Zunahme (-) / Abnahme (+) von Kontokorrenten (aktive) mit Dritten	0.00	0.00
Verkauf (+) von Finanzanlagen FV	1'000'000.00	3'000'000.00
Kauf (-) von Finanzanlagen FV	0.00	0.00
<b>Geldfluss aus Anlagentätigkeit ins Finanzvermögen</b>	<b>1'000'000.00</b>	<b>3'000'000.00</b>
<b>Geldfluss aus Investitions- und Anlagentätigkeit</b>	<b>943'096.35</b>	<b>2'768'236.57</b>
<b>Geldfluss aus Finanzierungstätigkeit</b>		
Abnahme (-) / Zunahme (+) von Kontokorrenten (passive) mit Dritten	0.00	0.00
Aufnahme (+) von Finanzverbindlichkeiten	0.00	0.00
Rückzahlung (-) von Finanzverbindlichkeiten	0.00	0.00
Abnahme (-) / Zunahme (+) von Verbindlichkeiten gegenüber Fonds im Fremdkapital	-117'073.90	-2'203.60
Zunahme (+) von Legaten und Stiftungen ohne eigene Rechtspersönlichkeit im EK	0.00	0.00
<b>Geldfluss aus Finanzierungstätigkeit</b>	<b>-117'073.90</b>	<b>-2'203.60</b>
<b>Total Geldfluss</b>	<b>1'105'364.07</b>	<b>3'501'792.57</b>
Bestand Flüssige Mittel 1.1.	5'094'571.67	1'592'779.10
<b>Bestand Flüssige Mittel 31.12.</b>	<b>6'199'935.74</b>	<b>5'094'571.67</b>
Kontrollrechnung Differenz Geldfluss	0.00	0.00

# **Anhang zur Jahresrechnung**

## **Eigenkapitalnachweis**

Siehe folgende Aufstellung:

Das Eigenkapital betrug Ende Vorjahr 12'984'052.39. Es hat im Jahr 2025 um die Ertragsüberschüsse der Einwohnergemeinde und der Spezialfinanzierungen sowie der Einlage in den Scheibenfonds zugenommen und um die Entnahme aus dem Scheibenfonds abgenommen. Insgesamt ergibt sich eine Zunahme um CHF 683'451.03. Per Ende 2025 resultiert ein Eigenkapital von neu CHF 13'667'503.42.

## **Rückstellungsspiegel**

Siehe folgende Aufstellung:

Die Rückstellungen für die Krankenkassenverlustscheine haben sich von CHF 24'767 zu Jahresbeginn auf CHF 14170.35 zum Jahresende verringert.

## **Beteiligungs- und Gewährleistungsspiegel**

Siehe folgende Aufstellung:

Der Beteiligungs- und Gewährleistungsspiegel gibt Auskunft darüber an welchen Unternehmen und an welchen Gemeindeverbänden die Gemeinde beteiligt ist. Ebenso gibt er Auskunft über die wichtigsten Gemeindeverträge. In der Rechnung ist lediglich eine Zusammenfassung abgedruckt. Details dazu sind dem Beteiligungsportefeuille zu entnehmen. Ebenfalls sind Eventualverbindlichkeiten ersichtlich.

## **Kreditkontrolle**

Siehe folgende Aufstellung:

Auf der Kreditkontrolle sind sämtliche noch nicht abgeschlossene Verpflichtungskredite gelistet. Es ist ersichtlich welche Summen bereits gebraucht wurden und welche Mittel in den Folgejahren noch zu erwarten sind.

## **Anlagespiegel**

Siehe folgende Aufstellung:

Unter HRM2 ist eine separate Anlagebuchhaltung zu führen. Der Anlagespiegel gibt Auskunft über die vorhandenen Anlagen in den verschiedenen Anlagekategorien.

# Zusätzliche Angaben

## Anlagekategorien

Die Anlagen sind Abschreibungssätze bzw. Anlagekategorien zugeteilt. Diese sind in der Finanzverordnung im Anhang 1 erläutert.

Kat.	Anlagekategorie	Abschreibungsdauer in Jahren
1	Grundstücke	Keine planmässige Abschreibung
2	Gebäude, Hochbauten	35
2a	Containerbauten, Fahrnisbauten	20
2b	Heizsysteme, Photovoltaikanlagen	20
3	Strassen, Plätze, Friedhof	40
3a	Naturstrassen (nicht asphaltierte Strassen)	10
3b	Sportplätze (Rasen- und Hartplätze)	20
3c	Kunstrasenplätze	10
4	Kanal-/Leitungsnetze, Gewässerbauten	50
4a	Fernwärmenetz	35
5	Installationen, Ein- und Ausbauten bei Gebäuden	10-15
6	Abfallanlagen (Installationen, Einbauten)	30
7	Mobilien, Maschinen, Ausstattungen, allg. Fahrzeuge	5-10
8	Spezialfahrzeuge (Feuerwehr, Strassenreinigung)	15
8a	Kleintanklösch-, Kommando-, Strassenrettungsfahrzeug	15
8b	Schwere Pikett-, Schlauchverlege-, Wechselladefahrzeuge	25
8c	Andere Feuerwehrfahrzeuge	20
9	Immaterielle Anlagen, Software	5
10	Orts-, Regionalplanungen, übrige Planungen	10

11	Informatik- und Kommunikationssysteme	3-5
11a	Datenübertragungsnetze	15-25
12	Investitionsbeiträge	nach Nutzungsdauer des Objektes
12a	Anschlussgebühren	20
13	Anlagen im Bau	keine planmässige Abschreibung
14	Darlehen des Verwaltungsvermögens	keine planmässige Abschreibung
15	Beteiligungen, Grundkapitalien	keine planmässige Abschreibung
16	Abweichungen zu den vorgenannten Kategorien und/oder Abschreibungsdauer	Mit Zustimmung des Departements Volkswirtschaft und Inneres

### **Aktivierungsgrenze**

Die Aktivierungsgrenze für die Gemeinde Full-Reuenthal leitet sich aus § 5 der FiV ab und beträgt, weil die Einwohnerzahl nun die Grenze von 1'000 Einwohner überstiegen hat neu CHF 50'000.

### **Wertberichtigungen**

Die vorliegende Jahresrechnung enthält eine pauschale Wertberichtigung, basierend auf Erfahrungswerten aus Vorjahren, von

- a) 0 % (Vorjahr 0 %) auf Steuerforderungen, was bei einem Ausstand von CHF 243'534 einem Betrag von CHF 0 entspricht.
- b) 0 % (Vorjahr 0 %) auf übrigen Forderungen, was bei einem Ausstand von CHF 107'012.95 einem Betrag von CHF 0 entspricht.

Zudem wurden Einzelwertberichtigungen von wesentlichen Positionen in der Höhe von

- a) CHF 5'300 bei Steuerforderungen vorgenommen. Diese Korrektur beruht auf konkreten Verlustrisiken.
- b) CHF 0 bei übrigen Forderungen vorgenommen. Es besteht kein akutes Verlustrisiko bei wesentlichen Positionen.

### **Rechnungsabgrenzungen**

Die aktiven Rechnungsabgrenzungen per Jahresabschluss betragen CHF 79'374.80 (Vorjahr CHF 61'308.70). Die passiven Abgrenzungen betragen CHF 148'761.40 (Vorjahr CHF 137'841). Die Abgrenzungen werden zu Jahresbeginn wieder aufgelöst. Von den Abgrenzungen wird weisungsgemäss nur spärlich Gebrauch gemacht. Überall wo gewährleistet ist, dass ein ganzes Jahresbetreffnis verbucht ist, wird darauf verzichtet.

### **Weiterführende Hinweise**

keine

## Eigenkapitalnachweis

Periode: 01.01.25 - 31.12.25

## Gemeinde Full-Reuenthal

Bezeichnung	Konto	Bestand 01.01.2025	Einlagen	Entnahmen	Jahresergebnis	Bestand per 31.12.2025
<b>Eigenkapital</b>						
Spezialfinanzierungen im Eigenkapital	290	-5'721'574.88	-265'097.68	0.00		-5'986'672.56
Fonds im Eigenkapital	291	-33'978.75	-5'057.20	7'900.15		-31'135.80
Rücklagen der Globalbudgetbereiche	292	0.00	0.00	0.00		0.00
Vorfinanzierungen	293	0.00	0.00	0.00		0.00
Aufwertungsreserve	295	0.00	0.00	0.00		0.00
<b>Bilanzüberschuss/-fehlbetrag</b>						
Jahresergebnis	2990	-147'977.11		147'977.11	-421'196.30	-421'196.30
Kumulierte Ergebnisse der Vorjahre	2999	-7'080'521.65	-147'977.11	0.00		-7'228'498.76
<b>Total Eigenkapital</b>		<b>-12'984'052.39</b>	<b>-839'328.29</b>	<b>155'877.26</b>	<b>-421'196.30</b>	<b>-13'667'503.42</b>

**RÜCKSTELLUNGSSPIEGEL Einwohnergemeinde Full-Reuenthal**

	Kurzfristige Rückstellungen aus Mehrleistungen des Personals	Kurzfristige Rückstellungen für andere Ansprüche des Personals	Kurzfristige Rückstellungen für Prozesse	Kurzfristige Rückstellungen für nicht versicherte Schäden	Kurzfristige Rückstellungen für Bürgschaften und Garantieleistungen	Kurzfristige Rückstellungen übrige betriebliche Tätigkeit	Kurzfristige Rückstellungen für Vorsorgeverpflichtungen	Kurzfristige Rückstellungen für Finanzaufwand	Kurzfristige Rückstellungen der Investitionsrechnung	Übrige kurzfristige Rückstellungen
	2050	2051	2052	2053	2054	2055	2056	2057	2058	2059
Bestand per 01.01.										
Bildungen (inkl. Erhöhungen)										
Verwendungen / Auflösung										
Bestand per 31.12.										

	Rückstellungen für langfristige Ansprüche des Personals	Rückstellungen für Prozesse	Rückstellungen für nicht versicherte Schäden	Rückstellungen für Bürgschaften und Garantieleistungen	Rückstellungen aus übriger betrieblicher Tätigkeit	Rückstellungen für Vorsorgeverpflichtungen	Rückstellungen für Finanzaufwand	Rückstellungen der Investitionsrechnung	Übrige langfristige Rückstellungen der Erfolgsrechnung	Total Sachgruppen
	2081	2082	2083	2084	2085	2086	2087	2088	2089	205x / 208x
Bestand per 01.01.									24'767.00	24'767.00
Bildungen (inkl. Erhöhungen)									2'500.00	2'500.00
Verwendungen / Auflösung									13'096.65	13'096.65
Bestand per 31.12.									14'170.35	14'170.35

Kommentar zu den wichtigsten Positionen:

Im Jahr 2018 wurden weisungsgemäss für die Verlustscheine der Krankenkassen Rückstellungen im Umfang von CHF 5'000 gebildet.  
 Im Jahr 2019 wurden zum gleichen Zweck CHF 6'000 zurückgestellt und für das Jahr 2018 CHF 1'872.85 aus der Rückstellung entnommen.  
 Im Jahr 2020 wurden zum gleichen Zweck CHF 9'000 zurückgestellt und für die Jahre 2018 und 2019 CHF 7'076.05 aus der Rückstellung entnommen.  
 Im Jahr 2021 wurden zum gleichen Zweck CHF 10'000 zurückgestellt und für die Jahre 2019 und 2020 CHF 3'980.15 aus der Rückstellung entnommen.  
 Im Jahr 2022 wurden zum gleichen Zweck CHF 8'000 zurückgestellt und für die Jahre 2020 und 2021 CHF 1'208.25 aus der Rückstellung entnommen.  
 Im Jahr 2023 wurden zum gleichen Zweck CHF 6'000 zurückgestellt und für die Jahre 2020, 2022 und 2022 CHF 3'040.05 aus der Rückstellung entnommen.  
 Im Jahr 2024 wurden zum gleichen Zweck CHF 2'500 zurückgestellt plus Rückzahlungen von CHF 2'112.50 zusätzlich eingelegt und für die Jahre 2020 CHF 6'668.15 aus der Rückstellung entnommen.  
 Im Jahr 2025 wurden zum gleichen Zweck CHF 2'500 zurückgestellt und für die Jahre 2021 und 2023 CHF 13'096.65 aus der Rückstellung entnommen.

**BETEILIGUNGS- UND GEWÄHRLEISTUNGSSPIEGEL**

Organisation	Rechtsform	Tätigkeitsgebiet	EK	Anteil der Gemeinde	Buchwert per 31.12.	Bemerkungen
<b>Privatrechtliche Unternehmungen (Aktiengesellschaften, Gesellschaften mit beschränkter Haftung, Genossenschaften)</b>						
Elektra Genossenschaft Mettauertal	Genossenschaft	Stromversorgung	0.00	0.00	0.00	keine Haftung
<b>Gemeindeverbände</b>						
Bevölkerungsschutz Zurzibiet	Gemeindeverband, Kündigung 3 Jahre	Bevölkerungsschutz (Zivilschutzorganisation und Regionales	0.00	0.00	0.00	0
Kehrichtverwertung Region Baden-Brugg	Gemeindeverband, Kündigung 1 Jahr	Verwertung und Verbrennung von Kehricht und Sperrgut	0.00	0.00	0.00	0
Oberstufe Kirchspiel	Gemeindeverband, Kündigung 2 Jahre	Führung einer gemeinsamen Oberstufe mit Standorten Kleindöttingen und	0.00	0.00	0.00	0
Kreisschule Leibstat / Full-Reuenthal	Gemeindeverband, Kündigung 2 Jahre	Führung einer Kreisschule für Kindergarten- und Primarstufe	0.00	0.00	0.00	0
Regionalbibliothek Klingnau	Gemeindeverband, Kündigung 1 Jahr	Verleihung von Literatur, Forschung, Wissenschaft etc.	0.00	0.00	0.00	0
Regionale Feuerwehr Leibstadt	Gemeindeverband, Kündigung 2 Jahre	Organisation und Einsatz einer gemeinsamen Feuerwehr	0.00	0.00	0.00	0
Sozialdienste Zurzibiet	Gemeindeverband, Kündigung 2 Jahre	Führung KESD, Jugend-/Familienberatung, Mütterberatung, Suchtberatung	0.00	0.00	0.00	0
ZurzibietRegio	Gemeindeverband, Kündigung 5 Jahre	Bearbeitung von Aufgaben mit regionaler Bedeutung	0.00	0.00	0.00	0
<b>Verträge</b>						
Alder + Eisenhut AG	Vertrag, Kündigung ab 2022	Revision und gründliche Instandstellung der Turngeräte	0.00	0.00	0.00	0
Anschlussvertrag ARA mit Leibstadt	Gemeindevertrag, Kündigung ab 2038	Abwasserableitung zur ARA Leibstadt	0.00	0.00	0.00	0
Aufnahme von Asylbewerbern mit Leibstadt	Gemeindevertrag, Kündigung 3 Monate	Administrative Arbeiten sowie die Betreuung der Asylsuchenden vor Ort	0.00	0.00	0.00	0
Benützung Schiessanlage Full durch Klingnau	Gemeindevertrag, 20 Jahre bis 2039	Mitbenutzungsrecht durch Klingnau an Schiessanlage Full	0.00	0.00	0.00	0
Betriebskostentragung der Abwasserentsorgung auf	Vertrag, Kündigung ab 2031	Betriebskosten Abwasserentsorgung CU-Areal	0.00	0.00	0.00	0
Etappierung der Abwasserentsorgung für das CU-	Vertrag, Kündigung ab 2031	Etappierung abwassertechnischen Groberschliessung CU-Areal	0.00	0.00	0.00	0
Friedhof Leuggern	Vereinbarung	Landkauf Friedhof Röm. Kath. Kirchgemeinde Leuggern	0.00	0.00	0.00	0
Gemeinsame Gemeindeverwaltung	Gemeindevertrag, Kündigung ab 2021	Führung einer gemeinsamen Gemeindeverwaltung in Leibstadt	0.00	0.00	0.00	0
Infrastrukturvertrag CU Chemie Uetikon AG	Vertrag, Kündigung ab 2031	Finanzierung und Unterhalt der Erschliessung des CU-Areals	0.00	0.00	0.00	0
Kanton Aargau, Dep. BVU	Pflegevertrag, bis 31.12.2025	Pflege Kiesgrube Steig	0.00	0.00	0.00	0
Kantonales Steueramt, Verlustscheine	Vereinbarung, Kündigung 1 Jahr	Bewirtschaftung Verlustscheine aus Steuerforderungen	0.00	0.00	0.00	0
Kernkraftwerk Leibstadt	Leistungsvereinbarung	Evakuationsstandorte Extern	0.00	0.00	0.00	0
Konzessionsvertrag AEW	Vertrag kündbar erstmals 30.9.2027,	Nutzung öffentlicher Grund und Boden für Stromversorgung	0.00	0.00	0.00	0
Konzessionsvertrag EMU	Vertrag, bis 31.12.2042	Nutzung öffentlicher Grund und Boden für Stromversorgung	0.00	0.00	0.00	0
KSL Ingenieure AG	Vertrag, Kündigung 6 Monate	Führung externe Fachstelle Bau Gemeinde Leibstadt und Full-Reuenthal	0.00	0.00	0.00	0
Olaer (Schweiz) AG	Vertrag, Kündigung 1 Monat	Kontrolle von Druckschlagdämpfer (Abwasserpumpwerke)	0.00	0.00	0.00	0
Porta AG, GemLIS GDBau	Vertrag, Kündigung 6 Monate per 31.12.	Bereitstellung und Hosting Software GemLIS GDBau	0.00	0.00	0.00	0
Porta AG, Werkkataster Wasser und Abwasser	Vertrag, Kündigung 1 Jahr	Vollständige und aktuelle Nachführung Werkkataster Wasser und Abwasser	0.00	0.00	0.00	0
PostAuto AG	Vertrag für 3 Jahre (bis 2028)	Erbringung von Fahrleistungen für Kirchspielgemeinden	0.00	0.00	0.00	0
Regionale Gemeindepolizei Zurzibiet (RGZ)	Gemeindevertrag, Kündigung 2 Jahre	Gewährleistung der polizeilichen Grundversorgung	0.00	0.00	0.00	0
Regionales Betreibungsamt Kleindöttingen	Gemeindevertrag, Kündigung 6 Monate	Führung eines Regionalen Betreibungsamtes	0.00	0.00	0.00	0
Regionales Zivilstandsamt Leuggern	Gemeindevertrag, Kündigung 2 Jahre	Führung eines Regionalen Zivilstandsamtes in Leuggern	0.00	0.00	0.00	0
Sanitätshilfsstelle Leuggern	Gemeindevertrag; Kündigung 2 Jahre	Unterhalt und Betrieb der geschützten Sanitätshilfsstelle Leuggern	0.00	0.00	0.00	0
Siedlungsentwässerung Leibstadt - Full-Reuenthal	Vertrag, Kündigung ab 2038	Gemeinsame Nutzung der Siedlungsentwässerungsanlagen	0.00	0.00	0.00	0
Siedlungsentwässerung mit Kernkraftwerk Leibstadt	Vertrag, Kündigung ab 2038	Gemeinsame Nutzung der Siedlungsentwässerungsanlagen	0.00	0.00	0.00	0
Sius AG	Vertrag, bis 31.12.2024 mit jährlicher	Servicevertrag Trefferanzeige Schiessanlage	0.00	0.00	0.00	0
Spitex RegioKirchspiel	Leistungsvereinbarung, Kündigung 1	Durchführung von Dienstleistungen der Hilfe und Pflege zu Hause	0.00	0.00	0.00	0
Tagesstrukturen Leibstadt, Full-Reuenthal und	Gemeindevertrag, Kündigung 2 Jahre	Führung gemeinsamer Tagesstrukturen	0.00	0.00	0.00	0

Technische Betriebe (Gemeinsames	Gemeindevertrag, Kündigung ab 2021	Führung eines Gemeinsamen Bauamts und Hausdienstes mit Leibstadt	0.00	0.00	0.00	0
Tell-Tex GmbH	Entsorgung Textilien und Schuhe	Konzessionsvertrag, 5 Jahre fix, 6 Monate	0.00	0.00	0.00	0
Texaid Textilverwertungs-AG	Konzessionsvertrag, 5 Jahre	Entsorgung Alttextilien	0.00	0.00	0.00	0
<b>Andere</b>						
Koordinationsstelle Feuerungskontrolle Aargau	Verband	Führung der Koordinationsstelle Feuerungskontrolle Aargau	0.00	0.00	0.00	0
Kanton Aargau, Departement BVU, Werkhof	Vereinbarung	Regelung und Organisation des Winterdienstes	0.00	0.00	0.00	0
Oberle Pius, Winterdienst	Vereinbarung	Regelung und Organisation des Winterdienstes	0.00	0.00	0.00	0
Hegglin Django und Sabine, Grüngut	Vereinbarung	Grüngutabnahme	0.00	0.00	0.00	0
S. Stutz Kanalreinigung AG, Kleindöttingen	GR-Beschluss	Strassenreinigung	0.00	0.00	0.00	0
Service der Öffentlichen Beleuchtung	Vereinbarung	Bedienung und Instandhaltung der Strassenbeleuchtung	0.00	0.00	0.00	0

**Bemerkungen:**

Weitere Details zu den Beteiligungen sind dem Beteiligungsportefeuille zu entnehmen.

Eventualverbindlichkeiten	Laufzeit	Betrag	Bemerkungen
Dienstbarkeitsvertrag mit AEW für Erstellung und Betrieb und Fortbestand Freileitung z.G. Parzellen 109, 1889, 1719, 1788, 1278 und 1792	2011-2036	376.50	

Eventualguthaben	Laufzeit	Betrag	Bemerkungen

GEMEINDE FULL-REUENTHAL

Kreditkontrolle

Jahresrechnung 2025

	Kreditbetrag	Kummulierte Ausgaben 31.12.2024	Kummulierte Einnahmen 31.12.2024	Rechnung 2025		verfügbarer Restkredit
				Ausgaben	Einnahmen	
<b>2 BILDUNG</b>						
2170.5040.05 Projekt Sanierung/Erweiterung Schulhaus GV 04.06.2025 / Fr. 230'000	230'000.00	0.00	0.00	23'660.15	0.00	206'339.85
<b>6 VERKEHR UND NACHRICHTENÜBERMITTLUNG</b>						
6130.5610.00 Dekretsbeitrag Bushaltestelle Reuenthal Dekretsbeitrag / Fr. 90'000	90'000.00	55'000.00	0.00	3'713.90	0.00	0.00
6150.5010.05 Bushaltestelle Schulweg (BehiG) GV 12.06.2024 / Fr. 275'000	275'000.00	4'542.45	0.00	32'015.50	0.00	238'442.05
ER 6220.3634.00 Erweiterung Busangebot 3 Jahre (Erfolgsrechnung) GV 04.06.2025 / Fr. 36'525	36'525.00	0.00	0.00	0.00	0.00	36'525.00
<b>7 UMWELTSCHUTZ UND RAUMORDNUNG</b>						
7101.5030.07 Projekt zukünftige Wasserbeschaffung GV 01.06.22 / Fr. 360'000	360'000.00	231'879.41	0.00	21'080.00	0.00	107'040.59
7101.5030.15 Projekt Ausbau Druckzone und Netzverbund GV 027.11.24 / Fr. 115'000	115'000.00	0.00	0.00	3'209.75	0.00	111'790.25
7101.5030.16 Ersatz Wasserleitung Ried GV 26.11.2025 / Fr. 120'000	120'000.00	0.00	0.00	0.00	0.00	120'000.00
7101.6320.00 Beitrag Leibstadt an Projekt zukünftige Wasserbeschaffung	-180'000.00	0.00	0.00	0.00	125'000.00	- 55'000.00
7201.5030.13 Steuerungsintegration Regenbecken 33 Reuenthal GV 29.11.23 / Fr. 225'000	225'000.00	8'528.60	0.00	153'230.09	0.00	63'241.31
7201.5290.01 Generelle Entwässerungsplanung (GEP 2) GV 26.11.2025 / Fr. 350'000	350'000.00	0.00	0.00	0.00	0.00	350'000.00
<b>Total</b>	<b>1'621'525.00</b>	<b>299'950.46</b>	<b>0.00</b>	<b>236'909.39</b>	<b>125'000.00</b>	<b>1'178'379.05</b>

# Anlagenpiegel

Abschreibungsbuch: FIBU

Gemeinde Full-Reuenthal

26.02.2026 11:35

Seite 1

ASP-RUFM669RKELL

Anlage: Anlagendatumsfilter: 01.01.25..31.12.25

Gruppensummen: Bilanz Anschaffungskonto

Inkl. Subventionen

Nr.	Beschreibung	Anschaffungskosten 31.12.24	Zugang in Periode	Verkauf in Periode	Anschaffungskosten 31.12.25	L/D	J/%	Abschr. 31.12.24	Abschr. in Periode	Verk. Abschr. in Periode	Abschr. 31.12.25	Buchwert 31.12.24	Buchwert 31.12.25
<b>10800.01 ANBU Grundstücke FV</b>		<b>426'932.00</b>	<b>0.00</b>	<b>0.00</b>	<b>426'932.00</b>			<b>0.00</b>	<b>0.00</b>	<b>0.00</b>	<b>0.00</b>	<b>426'932.00</b>	<b>426'932.00</b>
ANR00112	Bauland Rheinweg	66'030.00	0.00	0.00	66'030.00	L	99 J	0.00	0.00	0.00	0.00	66'030.00	66'030.00
ANR00113	Bau-/Wieseland Untere Sandacher	132'775.00	0.00	0.00	132'775.00	L	99 J	0.00	0.00	0.00	0.00	132'775.00	132'775.00
ANR00114	Wiese/Acker Rüti	3'667.50	0.00	0.00	3'667.50	L	99 J	0.00	0.00	0.00	0.00	3'667.50	3'667.50
ANR00115	Wiese/Acker Rüti	21'343.00	0.00	0.00	21'343.00	L	99 J	0.00	0.00	0.00	0.00	21'343.00	21'343.00
ANR00116	Wiese/Acker Rüti	30'835.00	0.00	0.00	30'835.00	L	99 J	0.00	0.00	0.00	0.00	30'835.00	30'835.00
ANR00117	Wiese/Acker Rüti	688.50	0.00	0.00	688.50	L	99 J	0.00	0.00	0.00	0.00	688.50	688.50
ANR00118	Wieseland Obere Sandacher	4'270.50	0.00	0.00	4'270.50	L	99 J	0.00	0.00	0.00	0.00	4'270.50	4'270.50
ANR00119	Wiese/Acker Büelacher	4'198.50	0.00	0.00	4'198.50	L	99 J	0.00	0.00	0.00	0.00	4'198.50	4'198.50
ANR00120	Wiese/Acker Obere Grossacher	17'010.00	0.00	0.00	17'010.00	L	99 J	0.00	0.00	0.00	0.00	17'010.00	17'010.00
ANR00121	Bauland Rheinweg	110'670.00	0.00	0.00	110'670.00	L	99 J	0.00	0.00	0.00	0.00	110'670.00	110'670.00
ANR00122	Wiese/Acker Langacher	1'147.50	0.00	0.00	1'147.50	L	99 J	0.00	0.00	0.00	0.00	1'147.50	1'147.50
ANR00123	Wiese/Acker Eichacher	2'205.00	0.00	0.00	2'205.00	L	99 J	0.00	0.00	0.00	0.00	2'205.00	2'205.00
ANR00124	Wiese Haldenächer, Leuggern	4'914.00	0.00	0.00	4'914.00	L	99 J	0.00	0.00	0.00	0.00	4'914.00	4'914.00
ANR00125	Wiese Haldenächer, Leuggern	118.00	0.00	0.00	118.00	L	99 J	0.00	0.00	0.00	0.00	118.00	118.00
ANR00126	Wiese Schybenächer, Leuggern	4'293.00	0.00	0.00	4'293.00	L	99 J	0.00	0.00	0.00	0.00	4'293.00	4'293.00
ANR00127	Wiese Schybenächer, Leuggern	8'379.00	0.00	0.00	8'379.00	L	99 J	0.00	0.00	0.00	0.00	8'379.00	8'379.00
ANR00128	Wiese/Strassen Sand, Leuggern	4'464.00	0.00	0.00	4'464.00	L	99 J	0.00	0.00	0.00	0.00	4'464.00	4'464.00

# Anlagenpiegel

Abschreibungsbuch: FIBU

Gemeinde Full-Reuenthal

26.02.2026 11:35

Seite 2

ASP-RUFM669RKELL

Anlage: Anlagendatumsfilter: 01.01.25..31.12.25

Gruppensummen: Bilanz Anschaffungskonto

Inkl. Subventionen

Nr.	Beschreibung	Anschaffungskosten 31.12.24	Zugang in Periode	Verkauf in Periode	Anschaffungskosten 31.12.25	L/D	J/%	Abschr. 31.12.24	Abschr. in Periode	Verk. Abschr. in Periode	Abschr. 31.12.25	Buchwert 31.12.24	Buchwert 31.12.25
<b>10800.01</b>	<b>ANBU Grundstücke FV</b>	<b>426'932.00</b>	<b>0.00</b>	<b>0.00</b>	<b>426'932.00</b>			<b>0.00</b>	<b>0.00</b>	<b>0.00</b>	<b>0.00</b>	<b>426'932.00</b>	<b>426'932.00</b>
ANR00129	Wiese/Scheibenst. Gischberg, Leuggern	1.00	0.00	0.00	1.00	L	99 J	0.00	0.00	0.00	0.00	1.00	1.00
ANR00130	Wiese Haldenächer, Leuggern	9'922.50	0.00	0.00	9'922.50	L	99 J	0.00	0.00	0.00	0.00	9'922.50	9'922.50
<b>14000.01</b>	<b>Grundstücke allgemeiner Haushalt</b>	<b>2'973'856.50</b>	<b>0.00</b>	<b>0.00</b>	<b>2'973'856.50</b>			<b>0.00</b>	<b>0.00</b>	<b>0.00</b>	<b>0.00</b>	<b>2'973'856.50</b>	<b>2'973'856.50</b>
ANR00077	Schwimmbad Oberi Au	8'112.50	0.00	0.00	8'112.50	L	1 J	0.00	0.00	0.00	0.00	8'112.50	8'112.50
ANR00078	Schulanlage Rüttistr./Schulweg	1'338'700.00	0.00	0.00	1'338'700.00	L	1 J	0.00	0.00	0.00	0.00	1'338'700.00	1'338'700.00
ANR00079	Turnhalle, Sportanlagen Rüttistr.	1'277'300.00	0.00	0.00	1'277'300.00	L	1 J	0.00	0.00	0.00	0.00	1'277'300.00	1'277'300.00
ANR00080	Werkstoffsammelplat z Rüttistr.	183'400.00	0.00	0.00	183'400.00	L	1 J	0.00	0.00	0.00	0.00	183'400.00	183'400.00
ANR00084	Dorfbrunnen Eichächer Full	277.00	0.00	0.00	277.00	L	1 J	0.00	0.00	0.00	0.00	277.00	277.00
ANR00086	Wasserpumpwerk Widhag Full	1'155.00	0.00	0.00	1'155.00	L	1 J	0.00	0.00	0.00	0.00	1'155.00	1'155.00
ANR00087	Stufenpumpwerk Fröolisbunte	418.00	0.00	0.00	418.00	L	1 J	0.00	0.00	0.00	0.00	418.00	418.00
ANR00088	Scheibenstand Cheunhalde	405.00	0.00	0.00	405.00	L	1 J	0.00	0.00	0.00	0.00	405.00	405.00
ANR00089	Schützenhaus Grossacher	237.00	0.00	0.00	237.00	L	1 J	0.00	0.00	0.00	0.00	237.00	237.00
ANR00090	Ausgleichsbecken Unterm Tal	2'120.00	0.00	0.00	2'120.00	L	1 J	0.00	0.00	0.00	0.00	2'120.00	2'120.00
ANR00091	Feuerwehrmagazin, ZSA Reuenthal	70'000.00	0.00	0.00	70'000.00	L	1 J	0.00	0.00	0.00	0.00	70'000.00	70'000.00
ANR00092	Reservoir Ried Reuenthal	2'501.00	0.00	0.00	2'501.00	L	1 J	0.00	0.00	0.00	0.00	2'501.00	2'501.00
ANR00093	Abwasserpumpwerk Faarhäuser	650.00	0.00	0.00	650.00	L	1 J	0.00	0.00	0.00	0.00	650.00	650.00

# Anlagenpiegel

Abschreibungsbuch: FIBU

Gemeinde Full-Reuenthal

26.02.2026 11:35

Seite 3

ASP-RUFM669RKELL

Anlage: Anlagendatumsfilter: 01.01.25..31.12.25

Gruppensummen: Bilanz Anschaffungskonto

Inkl. Subventionen

Nr.	Beschreibung	Anschaffungskosten 31.12.24	Zugang in Periode	Verkauf in Periode	Anschaffungskosten 31.12.25	L/D	J/%	Abschr. 31.12.24	Abschr. in Periode	Verk. Abschr. in Periode	Abschr. 31.12.25	Buchwert 31.12.24	Buchwert 31.12.25
<b>14000.01</b>	<b>Grundstücke allgemeiner Haushalt</b>	<b>2'973'856.50</b>	<b>0.00</b>	<b>0.00</b>	<b>2'973'856.50</b>			<b>0.00</b>	<b>0.00</b>	<b>0.00</b>	<b>0.00</b>	<b>2'973'856.50</b>	<b>2'973'856.50</b>
ANR00140	Überlauf Regenbecken 33 Reuenthal	5'000.00	0.00	0.00	5'000.00	L	1 J	0.00	0.00	0.00	0.00	5'000.00	5'000.00
ANR00144	Regenbecken/Pumpwerk CU	1.00	0.00	0.00	1.00	L	1 J	0.00	0.00	0.00	0.00	1.00	1.00
ANR00153	Landerwerb Pumpwerk Rheinweg	83'580.00	0.00	0.00	83'580.00	L	1 J	0.00	0.00	0.00	0.00	83'580.00	83'580.00
<b>14010.01</b>	<b>Strassen / Verkehrswege allgemeiner Haushalt</b>	<b>2'151'993.67</b>	<b>0.00</b>	<b>0.00</b>	<b>2'151'993.67</b>			<b>-937'729.92</b>	<b>-53'800.25</b>	<b>0.00</b>	<b>-991'530.17</b>	<b>1'214'263.75</b>	<b>1'160'463.50</b>
ANR00001	Erschliessung Hinterhag	191'706.45	0.00	0.00	191'706.45	L	40 J	-153'365.20	-4'792.70	0.00	-158'157.90	38'341.25	33'548.55
ANR00010	Strassenteerungen	47'966.25	0.00	0.00	47'966.25	L	40 J	-38'373.05	-1'199.15	0.00	-39'572.20	9'593.20	8'394.05
ANR00014	Einmündung Schybenächer	113'190.05	0.00	0.00	113'190.05	L	40 J	-82'062.80	-2'829.75	0.00	-84'892.55	31'127.25	28'297.50
ANR00017	Sanierung Flurweg	21'277.50	0.00	0.00	21'277.50	L	40 J	-15'958.15	-531.95	0.00	-16'490.10	5'319.35	4'787.40
ANR00025	Sanierung Hauptstrasse	39'426.25	0.00	0.00	39'426.25	L	40 J	-26'612.75	-985.70	0.00	-27'598.45	12'813.50	11'827.80
ANR00035	Erschliessung Chostnetz	123'545.05	0.00	0.00	123'545.05	L	40 J	-67'949.80	-3'088.65	0.00	-71'038.45	55'595.25	52'506.60
ANR00040	Strassensanierung	90'940.90	0.00	0.00	90'940.90	L	40 J	-52'291.05	-2'273.55	0.00	-54'564.60	38'649.85	36'376.30
ANR00042	Strassensanierung Budget 2002	18'389.45	0.00	0.00	18'389.45	L	40 J	-10'114.20	-459.75	0.00	-10'573.95	8'275.25	7'815.50
ANR00043	Strassenbeleuchtung	70'015.50	0.00	0.00	70'015.50	L	40 J	-38'508.55	-1'750.40	0.00	-40'258.95	31'506.95	29'756.55
ANR00045	Strassensanierung Budget 2003	57'646.50	0.00	0.00	57'646.50	L	40 J	-30'264.45	-1'441.20	0.00	-31'705.65	27'382.05	25'940.85
ANR00046	Verkehrssichernde Massnahmen	368'049.90	0.00	0.00	368'049.90	L	40 J	-184'024.95	-9'201.25	0.00	-193'226.20	184'024.95	174'823.70
ANR00048	Strassensanierung Budget 2004	13'649.40	0.00	0.00	13'649.40	L	40 J	-6'824.75	-341.25	0.00	-7'166.00	6'824.65	6'483.40
ANR00054	Strassensanierung Budget 2006	21'113.40	0.00	0.00	21'113.40	L	40 J	-9'501.05	-527.85	0.00	-10'028.90	11'612.35	11'084.50

# Anlagenpiegel

Abschreibungsbuch: FIBU

Gemeinde Full-Reuenthal

26.02.2026 11:35

Seite 4

ASP-RUFM669RKELL

Anlage: Anlagendatumsfilter: 01.01.25..31.12.25

Gruppensummen: Bilanz Anschaffungskonto

Inkl. Subventionen

Nr.	Beschreibung	Anschaffungskosten 31.12.24	Zugang in Periode	Verkauf in Periode	Anschaffungskosten 31.12.25	L/D	J/%	Abschr. 31.12.24	Abschr. in Periode	Verk. Abschr. in Periode	Abschr. 31.12.25	Buchwert 31.12.24	Buchwert 31.12.25
<b>14010.01</b>	<b>Strassen / Verkehrswege allgemeiner Haushalt</b>	<b>2'151'993.67</b>	<b>0.00</b>	<b>0.00</b>	<b>2'151'993.67</b>			<b>-937'729.92</b>	<b>-53'800.25</b>	<b>0.00</b>	<b>-991'530.17</b>	<b>1'214'263.75</b>	<b>1'160'463.50</b>
ANR00055	Deckbelag Panoramaweg	1'824.15	0.00	0.00	1'824.15	L	40 J	-820.90	-45.65	0.00	-866.55	1'003.25	957.60
ANR00057	Sanierung Gemeindestrassen	309'957.10	0.00	0.00	309'957.10	L	40 J	-92'987.15	-7'748.95	0.00	-100'736.10	216'969.95	209'221.00
ANR00059	Ortsverbindung Full- Felsenau	199'617.85	0.00	0.00	199'617.85	L	40 J	-79'847.15	-4'990.45	0.00	-84'837.60	119'770.70	114'780.25
ANR00065	Radwegsanierung	32'019.60	0.00	0.00	32'019.60	L	40 J	-10'406.40	-800.50	0.00	-11'206.90	21'613.20	20'812.70
ANR00066	Erschliessung Reben	17'232.02	0.00	0.00	17'232.02	L	40 J	-5'600.42	-430.80	0.00	-6'031.22	11'631.60	11'200.80
ANR00094	Strassen (Sammelposition)	1.00	0.00	0.00	1.00	L	1 J	0.00	0.00	0.00	0.00	1.00	1.00
ANR00149	Unterhalt Gemeindestrassen	76'940.90	0.00	0.00	76'940.90	L	40 J	-13'464.70	-1'923.55	0.00	-15'388.25	63'476.20	61'552.65
ANR00169	Sanierung Kandelaber	63'704.55	0.00	0.00	63'704.55	L	40 J	-6'370.50	-1'592.65	0.00	-7'963.15	57'334.05	55'741.40
ANR00174	Erschliessung Schulweg	123'819.50	0.00	0.00	123'819.50	L	40 J	-12'381.95	-3'095.50	0.00	-15'477.45	111'437.55	108'342.05
ANR00187	Modernisierung Strassenbeleuchtung LED	149'960.40	0.00	0.00	149'960.40	L	40 J	0.00	-3'749.05	0.00	-3'749.05	149'960.40	146'211.35
<b>14030.01</b>	<b>Tiefbauten allgemeiner Haushalt</b>	<b>59'652.70</b>	<b>0.00</b>	<b>0.00</b>	<b>59'652.70</b>			<b>-36'902.70</b>	<b>-4'483.90</b>	<b>0.00</b>	<b>-41'386.60</b>	<b>22'750.00</b>	<b>18'266.10</b>
ANR00002	Brunnen Reuenthal	18'517.35	0.00	0.00	18'517.35	L	50 J	-12'221.45	-370.35	0.00	-12'591.80	6'295.90	5'925.55
ANR00160	Teilerneuerung Sportplatzbeleuchtung	41'135.35	0.00	0.00	41'135.35	L	10 J	-24'681.25	-4'113.55	0.00	-28'794.80	16'454.10	12'340.55
<b>14031.01</b>	<b>Tiefbauten Wasserwerk</b>	<b>961'992.99</b>	<b>0.00</b>	<b>0.00</b>	<b>961'992.99</b>			<b>-272'822.92</b>	<b>-21'394.95</b>	<b>0.00</b>	<b>-294'217.87</b>	<b>689'170.07</b>	<b>667'775.12</b>
ANR00004	Hinterhag (Wasser)	6'000.00	0.00	0.00	6'000.00	L	50 J	-3'960.00	-120.00	0.00	-4'080.00	2'040.00	1'920.00
ANR00005	Wasserverbund Ausbau	259'237.35	0.00	0.00	259'237.35	L	50 J	-119'785.00	-7'339.60	0.00	-127'124.60	139'452.35	132'112.75

# Anlagenpiegel

Abschreibungsbuch: FIBU

Gemeinde Full-Reuenthal

26.02.2026 11:35

Seite 5

ASP-RUFM669RKELL

Anlage: Anlagendatumsfilter: 01.01.25..31.12.25

Gruppensummen: Bilanz Anschaffungskonto

Inkl. Subventionen

Nr.	Beschreibung	Anschaffungskosten 31.12.24	Zugang in Periode	Verkauf in Periode	Anschaffungskosten 31.12.25	L/D	J/%	Abschr. 31.12.24	Abschr. in Periode	Verk. Abschr. in Periode	Abschr. 31.12.25	Buchwert 31.12.24	Buchwert 31.12.25
<b>14031.01</b>	<b>Tiefbauten Wasserwerk</b>	<b>961'992.99</b>	<b>0.00</b>	<b>0.00</b>	<b>961'992.99</b>			<b>-272'822.92</b>	<b>-21'394.95</b>	<b>0.00</b>	<b>-294'217.87</b>	<b>689'170.07</b>	<b>667'775.12</b>
ANR00019	Erschliessung Weidring	13'183.20	0.00	0.00	13'183.20	L	50 J	-7'382.65	-263.70	0.00	-7'646.35	5'800.55	5'536.85
ANR00030	Erweiterung WL Schybenächerweg	13'008.25	0.00	0.00	13'008.25	L	50 J	-6'504.15	-260.20	0.00	-6'764.35	6'504.10	6'243.90
ANR00036	Erschliessung Chostnetz	2'282.00	0.00	0.00	2'282.00	L	50 J	-1'004.10	-45.65	0.00	-1'049.75	1'277.90	1'232.25
ANR00049	Sanierung WL Reuenthal	104'503.30	0.00	0.00	104'503.30	L	50 J	-35'531.15	-2'090.10	0.00	-37'621.25	68'972.15	66'882.05
ANR00067	Erschliessung WV Reben	1'842.57	0.00	0.00	1'842.57	L	50 J	-479.12	-36.85	0.00	-515.97	1'363.45	1'326.60
ANR00073	Ringschluss WV Rheinweg	149'136.55	0.00	0.00	149'136.55	L	50 J	-32'810.05	-2'982.75	0.00	-35'792.80	116'326.50	113'343.75
ANR00074	Ersatz WL Industrie-/Rüttistr.	75'084.05	0.00	0.00	75'084.05	L	50 J	-16'518.50	-1'501.70	0.00	-18'020.20	58'565.55	57'063.85
ANR00075	Ringschluss Fahrhäuser/Schybenächer	136'159.20	0.00	0.00	136'159.20	L	50 J	-29'955.05	-2'723.20	0.00	-32'678.25	106'204.15	103'480.95
ANR00131	Teilerneuerung Signalkabel	82'105.85	0.00	0.00	82'105.85	L	50 J	-16'421.20	-1'642.15	0.00	-18'063.35	65'684.65	64'042.50
ANR00175	Ringleitung Schulweg	30'899.60	0.00	0.00	30'899.60	L	50 J	-2'471.95	-618.00	0.00	-3'089.95	28'427.65	27'809.65
ANR00183	Verlegung Wasserleitung Fahrhäuser	88'551.07	0.00	0.00	88'551.07	L	50 J	0.00	-1'771.05	0.00	-1'771.05	88'551.07	86'780.02
<b>14032.01</b>	<b>Tiefbauten Abwasserbeseitigung</b>	<b>2'221'148.59</b>	<b>0.00</b>	<b>0.00</b>	<b>2'221'148.59</b>			<b>-375'145.74</b>	<b>-44'518.00</b>	<b>0.00</b>	<b>-419'663.74</b>	<b>1'846'002.85</b>	<b>1'801'484.85</b>
ANR00037	Erschliessung Chostnetz	72'387.57	0.00	0.00	72'387.57	L	50 J	-31'850.57	-1'447.75	0.00	-33'298.32	40'537.00	39'089.25
ANR00044	Sanierung AL Reuenthal	257'236.51	0.00	0.00	257'236.51	L	50 J	-87'460.41	-5'144.75	0.00	-92'605.16	169'776.10	164'631.35
ANR00076	Erschliessung AW Chloster	22'266.60	0.00	0.00	22'266.60	L	50 J	-4'898.65	-445.35	0.00	-5'344.00	17'367.95	16'922.60

# Anlagenpiegel

Abschreibungsbuch: FIBU

Gemeinde Full-Reuenthal

26.02.2026 11:35

Seite 6

ASP-RUFM669RKELL

Anlage: Anlagendatumsfilter: 01.01.25..31.12.25

Gruppensummen: Bilanz Anschaffungskonto

Inkl. Subventionen

Nr.	Beschreibung	Anschaffungskosten 31.12.24	Zugang in Periode	Verkauf in Periode	Anschaffungskosten 31.12.25	L/D	J/%	Abschr. 31.12.24	Abschr. in Periode	Verk. Abschr. in Periode	Abschr. 31.12.25	Buchwert 31.12.24	Buchwert 31.12.25
<b>14032.01 Tiefbauten Abwasserbeseitigung</b>		<b>2'221'148.59</b>	<b>0.00</b>	<b>0.00</b>	<b>2'221'148.59</b>			<b>-375'145.74</b>	<b>-44'518.00</b>	<b>0.00</b>	<b>-419'663.74</b>	<b>1'846'002.85</b>	<b>1'801'484.85</b>
ANR00137	Projekt San. Überlauf Regenbecken 33	19'521.65	0.00	0.00	19'521.65	L	50 J	-3'513.90	-390.45	0.00	-3'904.35	16'007.75	15'617.30
ANR00141	San. Überlauf Regenbecken 33	69'158.01	0.00	0.00	69'158.01	L	50 J	-11'065.31	-1'383.20	0.00	-12'448.51	58'092.70	56'709.50
ANR00145	Regenbecken/Pump werk CU	1.00	0.00	0.00	1.00	L	1 J	0.00	0.00	0.00	0.00	1.00	1.00
ANR00155	Anschluss ARA Leibstadt (Strassen/Plätze)	18'970.10	0.00	0.00	18'970.10	L	40 J	-3'319.80	-474.30	0.00	-3'794.10	15'650.30	15'176.00
ANR00156	Anschluss ARA Leibstadt (Druckleitungen)	1'444'473.00	0.00	0.00	1'444'473.00	L	50 J	-202'226.25	-28'889.50	0.00	-231'115.75	1'242'246.75	1'213'357.25
ANR00167	Kanalsan. Schutzzone GWPW Neumatt	272'007.05	0.00	0.00	272'007.05	L	50 J	-27'200.70	-5'440.15	0.00	-32'640.85	244'806.35	239'366.20
ANR00170	Abdichtung Fangkanal Fahrhäuser	45'127.10	0.00	0.00	45'127.10	L	50 J	-3'610.15	-902.55	0.00	-4'512.70	41'516.95	40'614.40
<b>14033.01 Tiefbauten Abfallwirtschaft</b>		<b>39'673.40</b>	<b>0.00</b>	<b>0.00</b>	<b>39'673.40</b>			<b>-19'836.70</b>	<b>-991.85</b>	<b>0.00</b>	<b>-20'828.55</b>	<b>19'836.70</b>	<b>18'844.85</b>
ANR00051	Wertstoffsammelplatz	39'673.40	0.00	0.00	39'673.40	L	40 J	-19'836.70	-991.85	0.00	-20'828.55	19'836.70	18'844.85
<b>14040.01 Hochbauten allgemeiner Haushalt</b>		<b>2'884'640.45</b>	<b>0.00</b>	<b>0.00</b>	<b>2'884'640.45</b>			<b>-1'371'347.40</b>	<b>-94'416.90</b>	<b>0.00</b>	<b>-1'465'764.30</b>	<b>1'513'293.05</b>	<b>1'418'876.15</b>
ANR00009	Renovation Schwimmbecken	118'341.95	0.00	0.00	118'341.95	L	35 J	-108'198.35	-3'381.20	0.00	-111'579.55	10'143.60	6'762.40
ANR00013	Renovationsarbeiten Schule	96'525.00	0.00	0.00	96'525.00	L	35 J	-77'220.05	-2'757.85	0.00	-79'977.90	19'304.95	16'547.10
ANR00023	Sanierung Magazin Full	32'031.80	0.00	0.00	32'031.80	L	35 J	-24'710.25	-915.20	0.00	-25'625.45	7'321.55	6'406.35
ANR00026	Schliessplan	14'247.00	0.00	0.00	14'247.00	L	10 J	-14'246.00	0.00	0.00	-14'246.00	1.00	1.00
ANR00027	Renovationsarbeiten Schulanlagen	95'996.40	0.00	0.00	95'996.40	L	35 J	-71'311.65	-2'742.75	0.00	-74'054.40	24'684.75	21'942.00

# Anlagenpiegel

Abschreibungsbuch: FIBU

Gemeinde Full-Reuenthal

26.02.2026 11:35

Seite 7

ASP-RUFM669RKELL

Anlage: Anlagendatumsfilter: 01.01.25..31.12.25

Gruppensummen: Bilanz Anschaffungskonto

Inkl. Subventionen

Nr.	Beschreibung	Anschaffungskosten 31.12.24	Zugang in Periode	Verkauf in Periode	Anschaffungskosten 31.12.25	L/D	J/%	Abschr. 31.12.24	Abschr. in Periode	Verk. Abschr. in Periode	Abschr. 31.12.25	Buchwert 31.12.24	Buchwert 31.12.25
<b>14040.01</b>	<b>Hochbauten allgemeiner Haushalt</b>	<b>2'884'640.45</b>	<b>0.00</b>	<b>0.00</b>	<b>2'884'640.45</b>			<b>-1'371'347.40</b>	<b>-94'416.90</b>	<b>0.00</b>	<b>-1'465'764.30</b>	<b>1'513'293.05</b>	<b>1'418'876.15</b>
ANR00029	Schützenhaus	249'612.75	0.00	0.00	249'612.75	L	35 J	-156'899.45	-7'131.80	0.00	-164'031.25	92'713.30	85'581.50
ANR00038	Neubau/Sanierung Kindergarten	482'884.75	0.00	0.00	482'884.75	L	35 J	-289'730.90	-13'796.75	0.00	-303'527.65	193'153.85	179'357.10
ANR00039	Sanierung Schwimmbad	215'997.20	0.00	0.00	215'997.20	L	35 J	-129'598.30	-6'171.35	0.00	-135'769.65	86'398.90	80'227.55
ANR00047	Sanierung Schulhaus Linde	269'711.20	0.00	0.00	269'711.20	L	35 J	-146'414.65	-7'706.05	0.00	-154'120.70	123'296.55	115'590.50
ANR00053	San. Fenster Schulhaus Bühl	58'263.40	0.00	0.00	58'263.40	L	35 J	-29'964.05	-1'664.70	0.00	-31'628.75	28'299.35	26'634.65
ANR00058	Erstellung künstlicher Kugelfang	39'608.05	0.00	0.00	39'608.05	L	5 J	-39'607.05	0.00	0.00	-39'607.05	1.00	1.00
ANR00071	Entkeimungsanlage Badi	92'429.70	0.00	0.00	92'429.70	L	10 J	-92'428.70	0.00	0.00	-92'428.70	1.00	1.00
ANR00095	Schwimmbad Oberi Au	1.00	0.00	0.00	1.00	L	35 J	0.00	0.00	0.00	0.00	1.00	1.00
ANR00096	Schulhaus Rüttistrasse	1.00	0.00	0.00	1.00	L	35 J	0.00	0.00	0.00	0.00	1.00	1.00
ANR00097	Schulhausanbau Rüttistrasse	1.00	0.00	0.00	1.00	L	35 J	0.00	0.00	0.00	0.00	1.00	1.00
ANR00098	Mehrzweckgebäude Bühl	1.00	0.00	0.00	1.00	L	35 J	0.00	0.00	0.00	0.00	1.00	1.00
ANR00099	Feuerwehrmagazin Schulweg	1.00	0.00	0.00	1.00	L	35 J	0.00	0.00	0.00	0.00	1.00	1.00
ANR00100	Asylbaracke	1.00	0.00	0.00	1.00	L	35 J	0.00	0.00	0.00	0.00	1.00	1.00
ANR00101	Kindergarten	1.00	0.00	0.00	1.00	L	35 J	0.00	0.00	0.00	0.00	1.00	1.00
ANR00102	Turnhalle Rüttistrasse	1.00	0.00	0.00	1.00	L	35 J	0.00	0.00	0.00	0.00	1.00	1.00
ANR00105	Scheibenstand Chuenhalde	1.00	0.00	0.00	1.00	L	35 J	0.00	0.00	0.00	0.00	1.00	1.00
ANR00106	Schützenhaus Grossacher	1.00	0.00	0.00	1.00	L	35 J	0.00	0.00	0.00	0.00	1.00	1.00

# Anlagenspiegel

Abschreibungsbuch: FIBU

Gemeinde Full-Reuenthal

26.02.2026 11:35

Seite 8

ASP-RUFM669RKELL

Anlage: Anlagendatumsfilter: 01.01.25..31.12.25

Gruppensummen: Bilanz Anschaffungskonto

Inkl. Subventionen

Nr.	Beschreibung	Anschaffungskosten 31.12.24	Zugang in Periode	Verkauf in Periode	Anschaffungskosten 31.12.25	L/D	J/%	Abschr. 31.12.24	Abschr. in Periode	Verk. Abschr. in Periode	Abschr. 31.12.25	Buchwert 31.12.24	Buchwert 31.12.25
<b>14040.01</b>	<b>Hochbauten allgemeiner Haushalt</b>	<b>2'884'640.45</b>	<b>0.00</b>	<b>0.00</b>	<b>2'884'640.45</b>			<b>-1'371'347.40</b>	<b>-94'416.90</b>	<b>0.00</b>	<b>-1'465'764.30</b>	<b>1'513'293.05</b>	<b>1'418'876.15</b>
ANR00107	Feuerwehrmagazin Reuenthal	1.00	0.00	0.00	1.00	L	35 J	0.00	0.00	0.00	0.00	1.00	1.00
ANR00108	Zivilschutzanlage Reuenthal	1.00	0.00	0.00	1.00	L	35 J	0.00	0.00	0.00	0.00	1.00	1.00
ANR00110	Unterstand Chrützli Reuenthal	1.00	0.00	0.00	1.00	L	35 J	0.00	0.00	0.00	0.00	1.00	1.00
ANR00142	Projekt San. Schulliegenschaften	108'110.25	0.00	0.00	108'110.25	L	35 J	-24'710.95	-3'088.90	0.00	-27'799.85	83'399.30	80'310.40
ANR00146	Sanierung Mehrzweckhalle (Hochbau)	310'286.65	0.00	0.00	310'286.65	L	35 J	-62'057.35	-8'865.35	0.00	-70'922.70	248'229.30	239'363.95
ANR00147	Sanierung Mehrzweckhalle (Plätze/Strassen)	69'793.25	0.00	0.00	69'793.25	L	40 J	-12'213.85	-1'744.85	0.00	-13'958.70	57'579.40	55'834.55
ANR00148	Sanierung Mehrzweckhalle (Installationen)	58'154.35	0.00	0.00	58'154.35	L	10 J	-40'708.05	-5'815.45	0.00	-46'523.50	17'446.30	11'630.85
ANR00164	Sanierung Schulhausplatz	196'145.20	0.00	0.00	196'145.20	L	40 J	-24'518.15	-4'903.65	0.00	-29'421.80	171'627.05	166'723.40
ANR00168	Ziegelersatz/Dachuntersicht Schulhaus	35'917.15	0.00	0.00	35'917.15	L	35 J	-4'104.85	-1'026.25	0.00	-5'131.10	31'812.30	30'786.05
ANR00186	Sanierung Schwimmbad	340'571.40	0.00	0.00	340'571.40	L	15 J	-22'704.80	-22'704.80	0.00	-45'409.60	317'866.60	295'161.80
<b>14041.01</b>	<b>Hochbauten Wasserwerk</b>	<b>216'194.15</b>	<b>0.00</b>	<b>0.00</b>	<b>216'194.15</b>			<b>-196'299.55</b>	<b>-6'630.20</b>	<b>0.00</b>	<b>-202'929.75</b>	<b>19'894.60</b>	<b>13'264.40</b>
ANR00018	Sanierung Fernmeldeübertragung	149'889.15	0.00	0.00	149'889.15	L	10 J	-149'888.15	0.00	0.00	-149'888.15	1.00	1.00
ANR00103	Wasserpumpwerk Widhag Full	1.00	0.00	0.00	1.00	L	35 J	0.00	0.00	0.00	0.00	1.00	1.00
ANR00104	Stufenpumpwerk Fröolisbunte	1.00	0.00	0.00	1.00	L	35 J	0.00	0.00	0.00	0.00	1.00	1.00

# Anlagenpiegel

Abschreibungsbuch: FIBU

Gemeinde Full-Reuenthal

26.02.2026 11:35

Seite 9

ASP-RUFM669RKELL

Anlage: Anlagendatumsfilter: 01.01.25..31.12.25

Gruppensummen: Bilanz Anschaffungskonto

Inkl. Subventionen

Nr.	Beschreibung	Anschaffungskosten 31.12.24	Zugang in Periode	Verkauf in Periode	Anschaffungskosten 31.12.25	L/D	J/%	Abschr. 31.12.24	Abschr. in Periode	Verk. Abschr. in Periode	Abschr. 31.12.25	Buchwert 31.12.24	Buchwert 31.12.25
<b>14041.01</b>	<b>Hochbauten Wasserwerk</b>	<b>216'194.15</b>	<b>0.00</b>	<b>0.00</b>	<b>216'194.15</b>			<b>-196'299.55</b>	<b>-6'630.20</b>	<b>0.00</b>	<b>-202'929.75</b>	<b>19'894.60</b>	<b>13'264.40</b>
ANR00109	Reservoir Ried Reuenthal	1.00	0.00	0.00	1.00	L	35 J	0.00	0.00	0.00	0.00	1.00	1.00
ANR00150	Sanierung GWP Neumatt	66'302.00	0.00	0.00	66'302.00	L	10 J	-46'411.40	-6'630.20	0.00	-53'041.60	19'890.60	13'260.40
<b>14042.01</b>	<b>Hochbauten Abwasserbeseitigung</b>	<b>50'987.93</b>	<b>0.00</b>	<b>0.00</b>	<b>50'987.93</b>			<b>-10'197.43</b>	<b>-1'456.80</b>	<b>0.00</b>	<b>-11'654.23</b>	<b>40'790.50</b>	<b>39'333.70</b>
ANR00111	Abwasserpumpwerk Fahrhüser	1.00	0.00	0.00	1.00	L	35 J	0.00	0.00	0.00	0.00	1.00	1.00
ANR00154	Anschluss ARA Leibstadt (Pumpwerk Rheinweg)	50'986.93	0.00	0.00	50'986.93	L	35 J	-10'197.43	-1'456.80	0.00	-11'654.23	40'789.50	39'332.70
<b>14050.01</b>	<b>Waldungen allgemeiner Haushalt</b>	<b>11'958.00</b>	<b>0.00</b>	<b>0.00</b>	<b>11'958.00</b>			<b>0.00</b>	<b>0.00</b>	<b>0.00</b>	<b>0.00</b>	<b>11'958.00</b>	<b>11'958.00</b>
ANR00081	Kiesgrube, Wald Häldeli/Steig	9'401.00	0.00	0.00	9'401.00	L	1 J	0.00	0.00	0.00	0.00	9'401.00	9'401.00
ANR00082	Kiesgrube, Wald Giselirai	1'244.00	0.00	0.00	1'244.00	L	1 J	0.00	0.00	0.00	0.00	1'244.00	1'244.00
ANR00083	Wald Giselirai	833.00	0.00	0.00	833.00	L	1 J	0.00	0.00	0.00	0.00	833.00	833.00
ANR00085	Wald altes Reservoir Ried	480.00	0.00	0.00	480.00	L	1 J	0.00	0.00	0.00	0.00	480.00	480.00
<b>14060.01</b>	<b>Mobilien allgemeiner Haushalt</b>	<b>381'175.05</b>	<b>0.00</b>	<b>0.00</b>	<b>381'175.05</b>			<b>-381'168.05</b>	<b>0.00</b>	<b>0.00</b>	<b>-381'168.05</b>	<b>7.00</b>	<b>7.00</b>
ANR00007	Archivanlage	34'149.50	0.00	0.00	34'149.50	L	5 J	-34'148.50	0.00	0.00	-34'148.50	1.00	1.00
ANR00015	Ersatz Schulmobiliar	83'435.80	0.00	0.00	83'435.80	L	5 J	-83'434.80	0.00	0.00	-83'434.80	1.00	1.00
ANR00020	Anschaffung Feuerwehrmobilien	47'756.30	0.00	0.00	47'756.30	L	5 J	-47'755.30	0.00	0.00	-47'755.30	1.00	1.00
ANR00022	Schneepflug	25'715.70	0.00	0.00	25'715.70	L	15 J	-25'714.70	0.00	0.00	-25'714.70	1.00	1.00
ANR00052	Allzweck-Fahrzeug Iseki	72'899.00	0.00	0.00	72'899.00	L	15 J	-72'898.00	0.00	0.00	-72'898.00	1.00	1.00
ANR00061	Spielplatzneubau	45'482.95	0.00	0.00	45'482.95	L	5 J	-45'481.95	0.00	0.00	-45'481.95	1.00	1.00



# Anlagenpiegel

Abschreibungsbuch: FIBU

Gemeinde Full-Reuenthal

26.02.2026 11:35

Seite 11

ASP-RUFM669RKELL

Anlage: Anlagendatumsfilter: 01.01.25..31.12.25

Gruppensummen: Bilanz Anschaffungskonto

Inkl. Subventionen

Nr.	Beschreibung	Anschaffungskosten 31.12.24	Zugang in Periode	Verkauf in Periode	Anschaffungskosten 31.12.25	L/D	J/%	Abschr. 31.12.24	Abschr. in Periode	Verk. Abschr. in Periode	Abschr. 31.12.25	Buchwert 31.12.24	Buchwert 31.12.25
<b>14071.30 Anlagen im Bau, Tiefbauten Wasserwerk</b>		<b>231'879.41</b>	<b>-100'710.25</b>	<b>0.00</b>	<b>131'169.16</b>			<b>0.00</b>	<b>0.00</b>	<b>0.00</b>	<b>0.00</b>	<b>231'879.41</b>	<b>131'169.16</b>
ANR00181	Projekt zuk. Wasserbeschaffung in Bau	231'879.41	-103'920.00	0.00	127'959.41	L	50 J	0.00	0.00	0.00	0.00	231'879.41	127'959.41
ANR00189	Ausbau Druckzone und Netzverbund Leibstadt	0.00	3'209.75	0.00	3'209.75	L	50 J	0.00	0.00	0.00	0.00	0.00	3'209.75
<b>14072.30 Anlagen im Bau, Tiefbauten Abwasserbeseitigung</b>		<b>8'528.60</b>	<b>153'230.09</b>	<b>0.00</b>	<b>161'758.69</b>			<b>0.00</b>	<b>0.00</b>	<b>0.00</b>	<b>0.00</b>	<b>8'528.60</b>	<b>161'758.69</b>
ANR00193	Steuerungsintegratio n Regenbecken 33 Reuenthal	8'528.60	153'230.09	0.00	161'758.69	L	50 J	0.00	0.00	0.00	0.00	8'528.60	161'758.69
<b>14290.01 Übrige immaterielle Anlagen allgemeiner Haushalt</b>		<b>406'285.55</b>	<b>0.00</b>	<b>0.00</b>	<b>406'285.55</b>			<b>-406'278.55</b>	<b>0.00</b>	<b>0.00</b>	<b>-406'278.55</b>	<b>7.00</b>	<b>7.00</b>
ANR00003	Planungskredit Verkehrsberuhig	29'073.00	0.00	0.00	29'073.00	L	10 J	-29'072.00	0.00	0.00	-29'072.00	1.00	1.00
ANR00006	Ortsplanung/Nutzung splanung	64'950.20	0.00	0.00	64'950.20	L	10 J	-64'949.20	0.00	0.00	-64'949.20	1.00	1.00
ANR00031	Neuvermessung Los 2	55'993.90	0.00	0.00	55'993.90	L	10 J	-55'992.90	0.00	0.00	-55'992.90	1.00	1.00
ANR00041	Projekt Verkehrssicherheit	26'941.05	0.00	0.00	26'941.05	L	10 J	-26'940.05	0.00	0.00	-26'940.05	1.00	1.00
ANR00068	Reorganisation Archiv	50'143.30	0.00	0.00	50'143.30	L	5 J	-50'142.30	0.00	0.00	-50'142.30	1.00	1.00
ANR00070	Melioration Reuenthal	25'900.00	0.00	0.00	25'900.00	L	10 J	-25'899.00	0.00	0.00	-25'899.00	1.00	1.00
ANR00134	Revision Bauzonen-/Kulturland planung	153'284.10	0.00	0.00	153'284.10	L	10 J	-153'283.10	0.00	0.00	-153'283.10	1.00	1.00
<b>14291.01 Übrige immaterielle Anlagen Wasserwerk</b>		<b>191'144.49</b>	<b>0.00</b>	<b>0.00</b>	<b>191'144.49</b>			<b>-169'614.64</b>	<b>-10'763.95</b>	<b>0.00</b>	<b>-180'378.59</b>	<b>21'529.85</b>	<b>10'765.90</b>
ANR00032	Vermessung Los 2 (WV)	42'198.10	0.00	0.00	42'198.10	L	10 J	-42'197.10	0.00	0.00	-42'197.10	1.00	1.00

# Anlagenpiegel

Abschreibungsbuch: FIBU

Gemeinde Full-Reuenthal

26.02.2026 11:35

Seite 12

ASP-RUFM669RKELL

Anlage: Anlagendatumsfilter: 01.01.25..31.12.25

Gruppensummen: Bilanz Anschaffungskonto

Inkl. Subventionen

Nr.	Beschreibung	Anschaffungskosten 31.12.24	Zugang in Periode	Verkauf in Periode	Anschaffungskosten 31.12.25	L/D	J/%	Abschr. 31.12.24	Abschr. in Periode	Verk. Abschr. in Periode	Abschr. 31.12.25	Buchwert 31.12.24	Buchwert 31.12.25
<b>14291.01</b>	<b>Übrige immaterielle Anlagen Wasserwerk</b>	<b>191'144.49</b>	<b>0.00</b>	<b>0.00</b>	<b>191'144.49</b>			<b>-169'614.64</b>	<b>-10'763.95</b>	<b>0.00</b>	<b>-180'378.59</b>	<b>21'529.85</b>	<b>10'765.90</b>
ANR00050	Generelle Wasserplanung	41'307.00	0.00	0.00	41'307.00	L	10 J	-41'306.00	0.00	0.00	-41'306.00	1.00	1.00
ANR00143	Planung Wassergewinnung/Ringleitungen	107'639.39	0.00	0.00	107'639.39	L	10 J	-86'111.54	-10'763.95	0.00	-96'875.49	21'527.85	10'763.90
<b>14292.01</b>	<b>Übrige Immaterielle Anlagen Abwasserbeseitigung</b>	<b>189'560.31</b>	<b>0.00</b>	<b>0.00</b>	<b>189'560.31</b>			<b>-189'559.31</b>	<b>0.00</b>	<b>0.00</b>	<b>-189'559.31</b>	<b>1.00</b>	<b>1.00</b>
ANR00028	Generelle Entwässerungsplanung	189'560.31	0.00	0.00	189'560.31	L	10 J	-189'559.31	0.00	0.00	-189'559.31	1.00	1.00
<b>14610.01</b>	<b>Investitionsbeiträge an Kantone und Konkordate allgemeiner Haushalt</b>	<b>221'556.75</b>	<b>58'713.90</b>	<b>0.00</b>	<b>280'270.65</b>			<b>-94'161.65</b>	<b>-5'538.95</b>	<b>0.00</b>	<b>-99'700.60</b>	<b>127'395.10</b>	<b>180'570.05</b>
ANR00034	Belagssanierung/Trottoir Reuenthal	221'556.75	0.00	0.00	221'556.75	L	40 J	-94'161.65	-5'538.95	0.00	-99'700.60	127'395.10	121'856.15
ANR00182	Beitrag Bushaltestelle Reuenthal	0.00	58'713.90	0.00	58'713.90	L	40 J	0.00	0.00	0.00	0.00	0.00	58'713.90
<b>14620.01</b>	<b>Investitionsbeiträge an Gemeinden und Gemeindeverbände allgemeiner Haushalt</b>	<b>781'240.40</b>	<b>0.00</b>	<b>0.00</b>	<b>781'240.40</b>			<b>-519'011.15</b>	<b>-23'055.55</b>	<b>0.00</b>	<b>-542'066.70</b>	<b>262'229.25</b>	<b>239'173.70</b>
ANR00008	Einkauf Sanitätshilfestelle Leuggern	34'417.45	0.00	0.00	34'417.45	L	35 J	-27'534.00	-983.35	0.00	-28'517.35	6'883.45	5'900.10
ANR00012	Baukostenanteil OSO Leibstadt	100'449.50	0.00	0.00	100'449.50	L	35 J	-88'969.60	-2'870.00	0.00	-91'839.60	11'479.90	8'609.90
ANR00016	Projektierungskredit KB Leuggern	11'451.00	0.00	0.00	11'451.00	L	35 J	-9'488.00	-327.20	0.00	-9'815.20	1'963.00	1'635.80
ANR00024	San. Kreisbezirksschule Leuggern	283'047.05	0.00	0.00	283'047.05	L	35 J	-153'654.15	-8'087.10	0.00	-161'741.25	129'392.90	121'305.80
ANR00056	Gemeinschaftsgrab Friedhof Leuggern	13'963.05	0.00	0.00	13'963.05	L	40 J	-6'283.40	-349.10	0.00	-6'632.50	7'679.65	7'330.55

# Anlagenpiegel

Abschreibungsbuch: FIBU

Gemeinde Full-Reuenthal

26.02.2026 11:35

Seite 13

ASP-RUFM669RKELL

Anlage: Anlagendatumsfilter: 01.01.25..31.12.25

Gruppensummen: Bilanz Anschaffungskonto

Inkl. Subventionen

Nr.	Beschreibung	Anschaffungskosten 31.12.24	Zugang in Periode	Verkauf in Periode	Anschaffungskosten 31.12.25	L/D	J/%	Abschr. 31.12.24	Abschr. in Periode	Verk. Abschr. in Periode	Abschr. 31.12.25	Buchwert 31.12.24	Buchwert 31.12.25
<b>14620.01 Investitionsbeiträge an Gemeinden und Gemeindeverbände allgemeiner Haushalt</b>		<b>781'240.40</b>	<b>0.00</b>	<b>0.00</b>	<b>781'240.40</b>			<b>-519'011.15</b>	<b>-23'055.55</b>	<b>0.00</b>	<b>-542'066.70</b>	<b>262'229.25</b>	<b>239'173.70</b>
ANR00060	Beitrag Tanklöschfahrzeug	93'742.90	0.00	0.00	93'742.90	L	15 J	-87'493.40	-6'248.50	0.00	-93'741.90	6'249.50	1.00
ANR00062	San. Bezirksschule Leuggern	22'333.20	0.00	0.00	22'333.20	L	35 J	-8'933.30	-638.10	0.00	-9'571.40	13'399.90	12'761.80
ANR00064	Invest. Gemeinsame Verwaltung	110'921.05	0.00	0.00	110'921.05	L	5 J	-110'920.05	0.00	0.00	-110'920.05	1.00	1.00
ANR00072	Erschliessungsbeitr. Badi Abwasser	66'453.30	0.00	0.00	66'453.30	L	50 J	-14'619.75	-1'329.10	0.00	-15'948.85	51'833.55	50'504.45
ANR00163	Pikettfahrzeug Feuerwehr	44'461.90	0.00	0.00	44'461.90	L	20 J	-11'115.50	-2'223.10	0.00	-13'338.60	33'346.40	31'123.30
<b>14650.01 Investitionsbeiträge an private Unternehmungen allgemeiner Haushalt</b>		<b>29'590.00</b>	<b>0.00</b>	<b>0.00</b>	<b>29'590.00</b>			<b>-29'589.00</b>	<b>0.00</b>	<b>0.00</b>	<b>-29'589.00</b>	<b>1.00</b>	<b>1.00</b>
ANR00063	Swisscom Ausbau Reuenthal	29'590.00	0.00	0.00	29'590.00	L	5 J	-29'589.00	0.00	0.00	-29'589.00	1.00	1.00
<b>14660.01 Investitionsbeiträge an private Organisationen ohne Erwerbszweck allgemeiner Haushalt</b>		<b>73'204.10</b>	<b>0.00</b>	<b>0.00</b>	<b>73'204.10</b>			<b>-65'203.15</b>	<b>-1'142.85</b>	<b>0.00</b>	<b>-66'346.00</b>	<b>8'000.95</b>	<b>6'858.10</b>
ANR00021	Beitrag Wohnheim Behinderte	40'000.00	0.00	0.00	40'000.00	L	35 J	-32'000.05	-1'142.85	0.00	-33'142.90	7'999.95	6'857.10
ANR00033	Buch Geschichte Kirchspiel	33'204.10	0.00	0.00	33'204.10	L	5 J	-33'203.10	0.00	0.00	-33'203.10	1.00	1.00
<b>14690.01 Investitionsbeiträge an Anlagen im Bau allgemeiner Haushalt</b>		<b>55'000.00</b>	<b>-55'000.00</b>	<b>0.00</b>	<b>0.00</b>			<b>0.00</b>	<b>0.00</b>	<b>0.00</b>	<b>0.00</b>	<b>55'000.00</b>	<b>0.00</b>
ANR00182	Beitrag Bushaltestelle Reuenthal	55'000.00	-55'000.00	0.00	0.00	L	40 J	0.00	0.00	0.00	0.00	55'000.00	0.00

# Anlagenpiegel

Abschreibungsbuch: FIBU

Gemeinde Full-Reuenthal

26.02.2026 11:35

Seite 14

ASP-RUFM669RKELL

Anlage: Anlagendatumsfilter: 01.01.25..31.12.25

Gruppensummen: Bilanz Anschaffungskonto

Inkl. Subventionen

Nr.	Beschreibung	Anschaffungskosten 31.12.24	Zugang in Periode	Verkauf in Periode	Anschaffungskosten 31.12.25	L/D	J/%	Abschr. 31.12.24	Abschr. in Periode	Verk. Abschr. in Periode	Abschr. 31.12.25	Buchwert 31.12.24	Buchwert 31.12.25
<b>20687.10 Passivierte Investitionsbeiträge von privaten Haushalten Wasserwerk</b>		<b>-520'707.20</b>	<b>-17'170.00</b>	<b>0.00</b>	<b>-537'877.20</b>			<b>127'290.05</b>	<b>26'035.45</b>	<b>0.00</b>	<b>153'325.50</b>	<b>-393'417.15</b>	<b>-384'551.70</b>
ANR00132	Anschlussgebühren Wasser 2014	-43'665.00	0.00	0.00	-43'665.00	L	20 J	21'832.50	2'183.25	0.00	24'015.75	-21'832.50	-19'649.25
ANR00135	Anschlussgebühren Wasser 2015	-34'919.85	0.00	0.00	-34'919.85	L	20 J	15'713.95	1'746.00	0.00	17'459.95	-19'205.90	-17'459.90
ANR00138	Anschlussgebühren Wasser 2016	-28'315.05	0.00	0.00	-28'315.05	L	20 J	11'326.05	1'415.75	0.00	12'741.80	-16'989.00	-15'573.25
ANR00151	Anschlussgebühren Wasser 2017	-29'590.00	0.00	0.00	-29'590.00	L	20 J	10'356.50	1'479.50	0.00	11'836.00	-19'233.50	-17'754.00
ANR00161	Anschlussgebühren Wasser 2018	-52'300.00	0.00	0.00	-52'300.00	L	20 J	15'690.00	2'615.00	0.00	18'305.00	-36'610.00	-33'995.00
ANR00165	Anschlussgebühren Wasser 2019	-65'566.85	0.00	0.00	-65'566.85	L	20 J	16'391.70	3'278.35	0.00	19'670.05	-49'175.15	-45'896.80
ANR00171	Anschlussgebühren Wasser 2020	-60'352.30	0.00	0.00	-60'352.30	L	20 J	12'070.50	3'017.65	0.00	15'088.15	-48'281.80	-45'264.15
ANR00176	Anschlussgebühren Wasser 2021	-91'346.60	0.00	0.00	-91'346.60	L	20 J	13'702.00	4'567.35	0.00	18'269.35	-77'644.60	-73'077.25
ANR00179	Anschlussgebühren Wasser 2022	-89'485.00	0.00	0.00	-89'485.00	L	20 J	8'948.50	4'474.25	0.00	13'422.75	-80'536.50	-76'062.25
ANR00184	Anschlussgebühren Wasser 2023	-25'166.55	0.00	0.00	-25'166.55	L	20 J	1'258.35	1'258.35	0.00	2'516.70	-23'908.20	-22'649.85
ANR00195	Anschlussgebühren Wasser 2025	0.00	-17'170.00	0.00	-17'170.00	L	20 J	0.00	0.00	0.00	0.00	0.00	-17'170.00
<b>20687.20 Passivierte Investitionsbeiträge von privaten Haushalten Abwasserbeseitigung</b>		<b>-2'229'121.15</b>	<b>-98'262.60</b>	<b>0.00</b>	<b>-2'327'383.75</b>			<b>526'712.30</b>	<b>111'456.25</b>	<b>0.00</b>	<b>638'168.55</b>	<b>-1'702'408.85</b>	<b>-1'689'215.20</b>
ANR00133	Anschlussgebühren Abwasser 2014	-139'455.00	0.00	0.00	-139'455.00	L	20 J	69'727.50	6'972.75	0.00	76'700.25	-69'727.50	-62'754.75
ANR00136	Anschlussgebühren Abwasser 2015	-100'013.85	0.00	0.00	-100'013.85	L	20 J	45'006.25	5'000.70	0.00	50'006.95	-55'007.60	-50'006.90
ANR00139	Anschlussgebühren Abwasser 2016	-82'603.65	0.00	0.00	-82'603.65	L	20 J	33'041.50	4'130.20	0.00	37'171.70	-49'562.15	-45'431.95

# Anlagenpiegel

Abschreibungsbuch: FIBU

Gemeinde Full-Reuenthal

26.02.2026 11:35

Seite 15

ASP-RUFM669RKELL

Anlage: Anlagendatumsfilter: 01.01.25..31.12.25

Gruppensummen: Bilanz Anschaffungskonto

Inkl. Subventionen

Nr.	Beschreibung	Anschaffungskosten 31.12.24	Zugang in Periode	Verkauf in Periode	Anschaffungskosten 31.12.25	L/D	J/%	Abschr. 31.12.24	Abschr. in Periode	Verk. Abschr. in Periode	Abschr. 31.12.25	Buchwert 31.12.24	Buchwert 31.12.25
<b>20687.20</b>	<b>Passivierte Investitionsbeiträge von privaten Haushalten Abwasserbeseitigung</b>	<b>-2'229'121.15</b>	<b>-98'262.60</b>	<b>0.00</b>	<b>-2'327'383.75</b>			<b>526'712.30</b>	<b>111'456.25</b>	<b>0.00</b>	<b>638'168.55</b>	<b>-1'702'408.85</b>	<b>-1'689'215.20</b>
ANR00152	Anschlussgebühren Abwasser 2017	-444'984.00	0.00	0.00	-444'984.00	L	20 J	155'744.40	22'249.20	0.00	177'993.60	-289'239.60	-266'990.40
ANR00162	Anschlussgebühren Abwasser 2018	-172'486.70	0.00	0.00	-172'486.70	L	20 J	51'746.05	8'624.35	0.00	60'370.40	-120'740.65	-112'116.30
ANR00166	Anschlussgebühren Abwasser 2019	-252'207.10	0.00	0.00	-252'207.10	L	20 J	63'051.80	12'610.40	0.00	75'662.20	-189'155.30	-176'544.90
ANR00172	Anschlussgebühren Abwasser 2020	-191'163.30	0.00	0.00	-191'163.30	L	20 J	38'232.70	9'558.20	0.00	47'790.90	-152'930.60	-143'372.40
ANR00177	Anschlussgebühren Abwasser 2021	-253'527.95	0.00	0.00	-253'527.95	L	20 J	38'029.20	12'676.40	0.00	50'705.60	-215'498.75	-202'822.35
ANR00180	Anschlussgebühren Abwasser 2022	-120'610.50	0.00	0.00	-120'610.50	L	20 J	12'061.10	6'030.55	0.00	18'091.65	-108'549.40	-102'518.85
ANR00185	Anschlussgebühren Abwasser 2023	-401'435.10	0.00	0.00	-401'435.10	L	20 J	20'071.80	20'071.80	0.00	40'143.60	-381'363.30	-361'291.50
ANR00191	Anschlussgebühren Abwasser 2024	-70'634.00	0.00	0.00	-70'634.00	L	20 J	0.00	3'531.70	0.00	3'531.70	-70'634.00	-67'102.30
ANR00196	Anschlussgebühren Abwasser 2025	0.00	-98'262.60	0.00	-98'262.60	L	20 J	0.00	0.00	0.00	0.00	0.00	-98'262.60
<b>Total</b>		<b>12'864'382.29</b>	<b>-3'523.21</b>	<b>0.00</b>	<b>12'860'859.08</b>			<b>-4'841'816.46</b>	<b>-210'254.80</b>	<b>0.00</b>	<b>-5'052'071.26</b>	<b>8'022'565.83</b>	<b>7'808'787.82</b>